



**CHIAPAS**  
GOBIERNO DEL ESTADO



UNIVERSIDAD  
TECNOLÓGICA  
DE LA SELVA  
GOBIERNO DEL ESTADO

2112 003 0

UNIVERSIDAD TECNOLÓGICA DE LA SELVA

# ESTADOS FINANCIEROS

## AGOSTO

EJERCICIO FISCAL

2022

SISTEMA CONTABLE 2022  
ESTADO DE SITUACIÓN FINANCIERA  
AL 31 DE AGOSTO DEL 2022  
(Cifras en Pesos)

ACTIVO		2022	2021	PASIVO	
Concepto				Concepto	
<b>Activo Circulante</b>				<b>Pasivo Circulante</b>	
<b>Efectivo y Equivalentes</b>		<b>59,925,357.68</b>	<b>32,267,204.11</b>	<b>Cuentas por Pagar a Corto Plazo</b>	<b>4,891,924.27</b>
Efectivo		0.00	0.00	Servicios Personales por Pagar a Corto Plazo	41,032.13
Bancos/Tesorería		0.00	0.00	Proveedores por Pagar a Corto Plazo	0.00
Bancos/Dependencias y Otros		32,585,947.76	20,482,479.44	Contratistas por Obras Públicas por Pagar a Corto Plazo	0.00
Inversiones Temporales (Hasta 3 Meses)		0.00	0.00	Participaciones y Aportaciones por Pagar a Corto Plazo	0.00
Fondos con Afectación Específica		27,135,232.92	11,600,547.67	Transferencias Otorgadas por Pagar a Corto Plazo	296,180.72
Depósitos de Fondos de Terceros en Garantía y/o Administración		204,177.00	184,177.00	Intereses, Comisiones y Otros Gastos de la Deuda Pública por Pagar a Corto Plazo	0.00
Otros Efectivos y Equivalentes		0.00	0.00	Retenciones y Contribuciones por Pagar a Corto Plazo	4,470,480.05
<b>Derechos a Recibir Efectivo o Equivalentes</b>		<b>3,304,483.04</b>	<b>81,825.24</b>	Devoluciones de la Ley de Ingresos por Pagar a Corto Plazo	0.00
Inversiones Financieras de Corto Plazo		0.00	0.00	Otras Cuentas por Pagar a Corto Plazo	82,231.37
Cuentas por Cobrar a Corto Plazo		3,211,348.71	0.00	<b>Documentos por Pagar a Corto Plazo</b>	<b>0.00</b>
Deudores Diversos por Cobrar a Corto Plazo		93,125.33	81,484.24	Documentos Comerciales por Pagar a Corto Plazo	0.00
Ingresos por Recuperar a Corto Plazo		0.00	0.00	Documentos con Contratistas por Obras Públicas por Pagar a Corto Plazo	0.00
Deudores por Anticipos de la Tesorería a Corto Plazo		0.00	0.00	Otros Documentos por Pagar a Corto Plazo	0.00
Préstamos Otorgados a Corto Plazo		0.00	0.00	<b>Porción a Corto Plazo de la Deuda Pública a Largo Plazo</b>	<b>0.00</b>
Otros Derechos a Recibir Efectivo o Equivalentes a Corto Plazo		9.00	341.00	Porción a Corto Plazo de la Deuda Pública Interna	0.00
<b>Derechos a Recibir Bienes o Servicios</b>		<b>0.00</b>	<b>0.00</b>	Porción a Corto Plazo de la Deuda Pública Externa	0.00
Anticipos a Proveedores por Adquisición de Bienes y Prestación de Servicios a Corto Plazo		0.00	0.00	Porción a Corto Plazo de Arrendamiento Financiero	0.00
Anticipo a Proveedores por Adquisición de Bienes Inmuebles y Muebles a Corto Plazo		0.00	0.00	<b>Títulos y Valores a Corto Plazo</b>	<b>0.00</b>
Anticipo a Proveedores por Adquisición de Bienes Intangibles a Corto Plazo		0.00	0.00	Títulos y Valores de la Deuda Pública Interna a Corto Plazo	0.00
Anticipo a Contratistas por Obras Públicas a Corto Plazo		0.00	0.00	Títulos y Valores de la Deuda Pública Externa a Corto Plazo	0.00
Otros Derechos a Recibir Bienes o Servicios a Corto Plazo		0.00	0.00	<b>Pasivos Diferidos a Corto Plazo</b>	<b>0.00</b>
<b>Inventarios</b>		<b>0.00</b>	<b>0.00</b>	Ingresos Cobrados por Adelantado a Corto Plazo	0.00
Inventario de Mercancías para Venta		0.00	0.00	Intereses Cobrados por Adelantado a Corto Plazo	0.00
Inventario de Mercancías Terminadas		0.00	0.00	Otros Pasivos Diferidos a Corto Plazo	0.00
Inventario de Mercancías en Proceso de Elaboración		0.00	0.00	<b>Fondos y Bienes de Terceros en Garantía y/o Administración a Corto Plazo</b>	<b>623.97</b>
Inventario de Materias Primas, Materiales y Suministros para Producción		0.00	0.00	Fondos en Garantía a Corto Plazo	0.00
Bienes en Tránsito		0.00	0.00	Fondos en Administración a Corto Plazo	623.97
<b>Almacenes</b>		<b>0.00</b>	<b>0.00</b>	Fondos Contingentes a Corto Plazo	0.00
Almacén de Materiales y Suministros de Consumo		0.00	0.00	Fondos de Fideicomisos, Mandatos y Contratos Análogos a Corto Plazo	0.00
<b>Estimación por Pérdida o Deterioro de Activos Circulantes</b>		<b>0.00</b>	<b>0.00</b>	Otros Fondos de Terceros en Garantía y/o Administración a Corto Plazo	0.00
Estimaciones para Cuentas Incobrables por Derechos a Recibir Efectivo o Equivalentes		0.00	0.00	Valores y Bienes en Garantía a Corto Plazo	0.00
Estimación por Deterioro de Inventarios		0.00	0.00	<b>Provisiones a Corto Plazo</b>	<b>0.00</b>
<b>Otros Activos Circulantes</b>		<b>0.00</b>	<b>0.00</b>	Provisión para Demandas y Juicios a Corto Plazo	0.00
Valores en Garantía		0.00	0.00	Provisión para Contingencias a Corto Plazo	0.00
Bienes en Garantía (excluye depósitos de fondos)		0.00	0.00	Otras Provisiones a Corto Plazo	0.00
Bienes Derivados de Embargos, Decomisos, Aseguramientos y Dación en Pago		0.00	0.00	<b>Otros Pasivos a Corto Plazo</b>	<b>4,164,817.81</b>
Adquisición con Fondos de Terceros		0.00	0.00	Ingresos por Clasificar	4,164,817.81
<b>Total de Activos Circulantes</b>		<b>63,229,840.72</b>	<b>32,349,029.35</b>	Recaudación por Participar	0.00
<b>Activo No Circulante</b>				Otros Pasivos Circulantes	0.00
<b>Inversiones Financieras a Largo Plazo</b>		<b>0.00</b>	<b>0.00</b>	<b>Total de Pasivos Circulantes</b>	<b>9,057,366.05</b>
Inversiones a Largo Plazo		0.00	0.00	<b>Pasivo No Circulante</b>	<b>4,580,356.00</b>
Títulos y Valores a Largo Plazo		0.00	0.00	<b>Cuentas por Pagar a Largo Plazo</b>	<b>0.00</b>
Fideicomisos, Mandatos y Contratos Análogos		0.00	0.00	Proveedores por Pagar a Largo Plazo	0.00
Participaciones y Aportaciones de Capital		0.00	0.00	Contratistas por Obras Públicas por Pagar a Largo Plazo	0.00
<b>Derechos a Recibir Efectivo o Equivalentes a Largo Plazo</b>		<b>2,418,314.55</b>	<b>9,183.12</b>	<b>Documentos por Pagar a Largo Plazo</b>	<b>0.00</b>
Documentos por Cobrar a Largo Plazo		2,408,131.43	0.00	Documentos Comerciales por Pagar a Largo Plazo	0.00
Deudores Diversos a Largo Plazo		9,180.44	9,180.44	Documentos con Contratistas por Obras Públicas por Pagar a Largo Plazo	0.00
Ingresos por Recuperar a Largo Plazo		0.00	0.00	Otros Documentos por Pagar a Largo Plazo	0.00
Préstamos Otorgados a Largo Plazo		0.00	0.00	<b>Deuda Pública a Largo Plazo</b>	<b>0.00</b>
Otros Derechos a Recibir Efectivo o Equivalentes a Largo Plazo		2.68	2.68	Títulos y Valores de la Deuda Pública Interna a Largo Plazo	0.00
<b>Bienes Inmuebles, Infraestructura y Construcciones en Proceso</b>		<b>108,113,916.22</b>	<b>108,113,916.22</b>	Títulos y Valores de la Deuda Pública Externa a Largo Plazo	0.00
Terrenos		1,000,000.00	1,000,000.00	Préstamos de la Deuda Pública Interna por Pagar a Largo Plazo	0.00
Viviendas		0.00	0.00	Préstamos de la Deuda Pública Externa por Pagar a Largo Plazo	0.00
Edificios no Habitacionales		107,083,175.22	107,083,175.22	Arrendamiento Financiero por Pagar a Largo Plazo	0.00
Infraestructura		30,740.00	30,740.00	<b>Pasivos Diferidos a Largo Plazo</b>	<b>2,610,913.23</b>
Construcciones en Proceso en Bienes de Dominio Público		0.00	0.00	Créditos Diferidos a Largo Plazo	0.00
Construcciones en Proceso en Bienes Propios		0.00	0.00	Intereses Cobrados por Adelantado a Largo Plazo	0.00
Otros Bienes Inmuebles		0.00	0.00	Otros Pasivos Diferidos a Largo Plazo	2,610,913.23
<b>Bienes Muebles</b>		<b>145,783,717.83</b>	<b>145,783,717.83</b>	<b>Fondos y Bienes de Terceros en Garantía y/o Administración a Largo Plazo</b>	<b>904,832.04</b>
Mobiliario y Equipo de Administración		66,504,429.80	66,504,429.80	Fondos en Garantía a Largo Plazo	0.00
Mobiliario y Equipo Educativo y Recreativo		10,782,787.43	10,782,787.43	Fondos en Administración a Largo Plazo	904,832.04
Equipo e Instrumental Médico y de Laboratorio		23,372,528.57	23,372,528.57	Fondos Contingentes a Largo Plazo	0.00
Vehículos y Equipo de Transporte		10,763,199.08	10,763,199.08	Fondos de Fideicomisos, Mandatos y Contratos Análogos a Largo Plazo	0.00
Equipo de Defensa y Seguridad		0.00	0.00	Otros Fondos de Terceros en Garantía y/o Administración a Largo Plazo	0.00
Maquinaria, Otros Equipos y Herramientas		32,686,382.17	32,686,382.17	Otros Fondos de Terceros en Garantía y/o Administración a Largo Plazo	0.00
Colecciones, Obras de Arte y Objetos Valiosos		1,666,390.58	1,666,390.58	Valores y Bienes en Garantía a Largo Plazo	0.00
Activos Biológicos		18,000.00	18,000.00	<b>Provisiones a Largo Plazo</b>	<b>0.00</b>
<b>Activos Intangibles</b>		<b>2,930,193.79</b>	<b>2,930,193.79</b>	Provisión para Demandas y Juicios a Largo Plazo	0.00
Software		2,930,193.79	2,930,193.79	Provisión para Pensiones a Largo Plazo	0.00
Patentes, Marcas y Derechos		0.00	0.00	Provisión para Contingencias a Largo Plazo	0.00
Concesiones y Franquicias		0.00	0.00	Otras Provisiones a Largo Plazo	0.00
Licencias		0.00	0.00	<b>Total de Pasivos No Circulantes</b>	<b>3,515,745.27</b>
Otros Activos Intangibles		0.00	0.00	<b>Total del Pasivo</b>	<b>12,573,111.32</b>

SISTEMA CONTABLE 2022  
ESTADO DE SITUACIÓN FINANCIERA  
AL 31 DE AGOSTO DEL 2022  
(Cifras en Pesos)

Concepto	2022	2021	Concepto	2022	2021
<b>Depreciación, Deterioro y Amortización Acumulada de Bienes</b>	<b>(2,103,475.41)</b>	<b>(2,103,475.41)</b>	<b>HACIENDA PÚBLICA / PATRIMONIO</b>		
Depreciación Acumulada de Bienes Inmuebles	0.00	0.00	Hacienda Pública/Patrimonio Contribuido	0.00	0.00
Depreciación Acumulada de Infraestructura	0.00	0.00	<b>Aportaciones</b>	<b>0.00</b>	<b>0.00</b>
Depreciación Acumulada de Bienes Muebles	(2,103,475.41)	(2,103,475.41)	Aportaciones	0.00	0.00
Deterioro Acumulado de Bienes	0.00	0.00	<b>Donaciones de Capital</b>	<b>0.00</b>	<b>0.00</b>
Amortización Acumulada de Activos Intangibles	0.00	0.00	Donaciones de Capital	0.00	0.00
<b>Activos Diferidos</b>	<b>26,383.85</b>	<b>26,383.85</b>	<b>Actualización de la Hacienda Pública/Patrimonio</b>	<b>0.00</b>	<b>0.00</b>
Estudios, Formulación y Evaluación de Proyectos	0.00	0.00	Actualización de la Hacienda Pública/Patrimonio	0.00	0.00
Derechos sobre Bienes en Régimen de Arrendamiento Financiero	0.00	0.00	<b>Hacienda Pública/Patrimonio Generado</b>	<b>307,835,779.03</b>	<b>281,432,377.42</b>
Gastos Pagados por Adelantado a Largo Plazo	0.00	0.00	<b>Resultados del Ejercicio (Ahorro/Desahorro)</b>	<b>26,559,233.61</b>	<b>1,303,589.25</b>
Anticipos a Largo Plazo	26,383.85	26,383.85	Resultados del Ejercicio (Ahorro/Desahorro)	26,559,233.61	1,303,589.25
Beneficios al Retiro de Empleados Pagados por Adelantado	0.00	0.00	<b>Resultados de Ejercicios Anteriores</b>	<b>281,258,213.36</b>	<b>280,097,094.45</b>
Otros Activos Diferidos	0.00	0.00	Resultados de Ejercicios Anteriores	281,258,213.36	280,097,094.45
<b>Estimación por Pérdida o Deterioro de Activos no Circulantes</b>	<b>0.00</b>	<b>0.00</b>	<b>Revalúos</b>	<b>0.00</b>	<b>0.00</b>
Estimaciones por Pérdida de Cuentas Incobrables de Documentos por Cobrar a Largo Plazo	0.00	0.00	Revalúo de Bienes Inmuebles	0.00	0.00
Estimaciones por Pérdida de Cuentas Incobrables de Deudores Diversos por Cobrar a Largo Plazo	0.00	0.00	Revalúo de Bienes Muebles	0.00	0.00
Estimaciones por Pérdida de Cuentas Incobrables de Ingresos por Cobrar a Largo Plazo	0.00	0.00	Revalúo de Bienes Intangibles	0.00	0.00
Estimaciones por Pérdida de Cuentas Incobrables de Préstamos Otorgados a Largo Plazo	0.00	0.00	Otros Revalúos	0.00	0.00
Estimaciones por Pérdida de Otras Cuentas Incobrables a Largo Plazo	0.00	0.00	<b>Reservas</b>	<b>18,332.06</b>	<b>31,693.72</b>
<b>Otros Activos no Circulantes</b>	<b>0.00</b>	<b>0.00</b>	Reservas de Patrimonio	0.00	0.00
Bienes en Concesión	0.00	0.00	Reservas Territoriales	0.00	0.00
Bienes en Arrendamiento Financiero	0.00	0.00	Reservas por Contingencias	18,332.06	31,693.72
Bienes en Comodato	0.00	0.00	<b>Rectificaciones de Resultados de Ejercicios Anteriores</b>	<b>0.00</b>	<b>0.00</b>
<b>Total de Activos No Circulantes</b>	<b>257,179,049.83</b>	<b>254,769,918.20</b>	Cambios en Políticas Contables	0.00	0.00
			Cambios por Errores Contables	0.00	0.00
<b>Total del Activo</b>	<b>320,408,890.35</b>	<b>287,118,947.55</b>	<b>Exceso o Insuficiencia en la Actualización de la Hacienda Pública/Patrimonio</b>	<b>0.00</b>	<b>0.00</b>
			Resultado por Posición Monetaria	0.00	0.00
			Resultado por Posición Monetaria	0.00	0.00
			<b>Resultado por Tenencia de Activos no Monetarios</b>	<b>0.00</b>	<b>0.00</b>
			Resultado por Tenencia de Activos No Monetarios	0.00	0.00
			<b>Total Hacienda Pública/Patrimonio</b>	<b>307,835,779.03</b>	<b>281,432,377.42</b>
			<b>Total del Pasivo y Hacienda Pública/Patrimonio</b>	<b>320,408,890.35</b>	<b>287,118,947.55</b>

C.P. Guadalupe Gómez Chandoqui  
Dir. Administración y Finanzas

C.P. Rosa Emma Pulido Aguilar  
Jefa de Departamento de Contabilidad

"Bajo protesta de decir verdad declaramos que los Estados Financieros y sus notas, son razonablemente correctos y son responsabilidad del emisor".

SISTEMA CONTABLE 2022  
ESTADO DE SITUACIÓN FINANCIERA  
AL 31 DE AGOSTO DEL 2022  
(Cifras en Pesos)

Concepto	2022	2021	Concepto	2022	2021
<b>ACTIVO</b>			<b>PASIVO</b>		
<b>Activo Circulante</b>			<b>Activo Circulante</b>		
Efectivo y Equivalentes	59,925,357.68	32,267,204.11	Cuentas por Pagar a Corto Plazo	4,891,924.27	4,037,951.34
Derechos a Recibir Efectivo o Equivalentes	3,304,483.04	81,825.24	Documentos por Pagar a Corto Plazo	0.00	0.00
Derechos a Recibir Bienes o Servicios	0.00	0.00	Porción a Corto Plazo de la Deuda Pública a Largo Plazo	0.00	0.00
Inventarios	0.00	0.00	Títulos y Valores a Corto Plazo	0.00	0.00
Almacenes	0.00	0.00	Pasivos Diferidos a Corto Plazo	0.00	0.00
Estimación por Pérdida o Deterioro de Activos Circulantes	0.00	0.00	Fondos y Bienes de Terceros en Garantía y/o Administración a Corto Plazo	623.97	0.00
Otros Activos Circulantes	0.00	0.00	Provisiones a Corto Plazo	0.00	0.00
<b>Total de Activos Circulantes</b>	<b>63,229,840.72</b>	<b>32,349,029.35</b>	Otros Pasivos a Corto Plazo	4,164,817.81	542,404.66
<b>Activo No Circulante</b>			<b>Total de Pasivos Circulantes</b>		
Inversiones Financieras a Largo Plazo	0.00	0.00		<b>9,057,366.05</b>	<b>4,580,356.00</b>
Derechos a Recibir Efectivo o Equivalentes a Largo Plazo	2,418,314.55	9,183.12	<b>Pasivo No Circulante</b>		
Bienes Inmuebles, Infraestructura y Construcciones en Proceso	108,113,915.22	108,113,915.22	Cuentas por Pagar a Largo Plazo	0.00	0.00
Bienes Muebles	145,793,717.63	145,793,717.63	Documentos por Pagar a Largo Plazo	0.00	0.00
Activos Intangibles	2,930,193.79	2,930,193.79	Deuda Pública a Largo Plazo	0.00	0.00
Depreciación, Deterioro y Amortización Acumulada de Bienes	(2,103,475.41)	(2,103,475.41)	Pasivos Diferidos a Largo Plazo	2,610,913.23	201,382.09
Activos Diferidos	26,383.85	26,383.85	Fondos y Bienes de Terceros en Garantía y/o Administración a Largo Plazo	904,632.04	904,632.04
Estimación por Pérdida o Deterioro de Activos no Circulantes	0.00	0.00	Provisiones a Largo Plazo	0.00	0.00
Otros Activos no Circulantes	0.00	0.00			
<b>Total de Activos No Circulantes</b>	<b>257,179,049.63</b>	<b>254,769,918.20</b>	<b>Total de Pasivos No Circulantes</b>	<b>3,515,745.27</b>	<b>1,106,214.13</b>
<b>Total del Activo</b>			<b>Total del Pasivo</b>		
	<b>320,408,890.35</b>	<b>287,118,947.55</b>		<b>12,573,111.32</b>	<b>5,686,570.13</b>
			<b>HACIENDA PÚBLICA / PATRIMONIO</b>		
			<b>Hacienda Pública/Patrimonio Contribuido</b>		
			Aportaciones		
			Donaciones de Capital		
			Actualización de la Hacienda Pública/Patrimonio		
			<b>Hacienda Pública/Patrimonio Generado</b>		
			Resultados del Ejercicio (Ahorro/Desahorro)		
			Resultados de Ejercicios Anteriores		
			Revalúes		
			Reservas		
			Rectificaciones de Resultados de Ejercicios Anteriores		
			<b>Exceso o Insuficiencia en la Actualización de la Hacienda Pública/Patrimonio</b>		
			Resultado por Posición Monetaria		
			Resultado por Tenencia de Activos no Monetarios		
			<b>Total Hacienda Pública/Patrimonio</b>		
			<b>Total del Pasivo y Hacienda Pública/Patrimonio</b>		
	<b>320,408,890.35</b>	<b>287,118,947.55</b>		<b>320,408,890.35</b>	<b>287,118,947.55</b>

C.P. Guadalupe Gómez Chandoquí  
Dir. Administración y Finanzas

C.P. Rosa Elena Pulido Aguilar  
Jefa de Departamento de Contabilidad

"Bajo protesta de decir verdad declaramos que los Estados Financieros y sus notas, son razonablemente correctos y son responsabilidad del emisor".

**SISTEMA CONTABLE 2022**  
**ESTADO DE ACTIVIDADES**  
**DEL 1o. DE ENERO AL 31 DE AGOSTO DE 2022**  
**(Cifras en Pesos)**

Fecha:

Concepto	2022	2021
<b>INGRESOS Y OTROS BENEFICIOS</b>		
<b>Ingresos de Gestión</b>	<b>0.00</b>	<b>0.00</b>
<b>Impuestos</b>	<b>0.00</b>	<b>0.00</b>
Impuestos Sobre los Ingresos	0.00	0.00
Impuestos Sobre el Patrimonio	0.00	0.00
Impuestos Sobre la Producción, el Consumo y las Transacciones	0.00	0.00
Impuestos al Comercio Exterior	0.00	0.00
Impuestos Sobre Nóminas y Asimilables	0.00	0.00
Impuestos Ecológicos	0.00	0.00
Accesorios de Impuestos	0.00	0.00
Impuestos no Comprendidos en la Ley de Ingresos Vigente, Causados en Ejercicios Fiscales Anteriores Pendientes de Liquidación o Pago	0.00	0.00
Otros Impuestos	0.00	0.00
<b>Cuotas y Aportaciones de Seguridad Social</b>	0.00	0.00
<b>Contribuciones de Mejoras</b>	0.00	0.00
<b>Derechos</b>	0.00	0.00
<b>Productos</b>	0.00	0.00
<b>Aprovechamientos</b>	0.00	0.00
<b>Ingresos por Venta de Bienes y Prestación de Servicios</b>	0.00	0.00
<i>Participaciones, Aportaciones, Convenios, Incentivos Derivados de la Colaboración Fiscal, Fondos Distintos de Aportaciones, Transferencias, Asignaciones, Subsidios y Subvenciones, y Pensiones y Jubilaciones.</i>	<b>93,114,458.32</b>	<b>120,790,355.00</b>
<b>Participaciones, Aportaciones, Convenios, Incentivos, Derivados de la Colaboración Fiscal y Fondos Distintos de Aportaciones</b>	0.00	0.00
Participaciones	0.00	0.00
Aportaciones	0.00	0.00
Convenios	0.00	0.00
Incentivos Derivados de la Colaboración Fiscal	0.00	0.00
Fondos Distintos de Aportaciones	0.00	0.00
<b>Transferencias, Asignaciones, Subsidios y Subvenciones, y Pensiones y Jubilaciones</b>	<b>93,114,458.32</b>	<b>120,790,355.00</b>
Transferencias y Asignaciones	93,114,458.32	120,790,355.00
Subsidios y Subvenciones	0.00	0.00
Pensiones y Jubilaciones	0.00	0.00
Transferencias del Fondo Mexicano del Petróleo para la Estabilización y el Desarrollo	0.00	0.00
<b>Otros Ingresos y Beneficios</b>	<b>0.00</b>	<b>0.00</b>
<b>Ingresos Financieros</b>	0.00	0.00
Intereses Ganados de Títulos, Valores y demás Instrumentos Financieros	0.00	0.00

SISTEMA CONTABLE 2022

ESTADO DE ACTIVIDADES

DEL 1o. DE ENERO AL 31 DE AGOSTO DE 2022

(Cifras en Pesos)

Fecha:

Concepto	2022	2021
Otros Ingresos Financieros	0.00	0.00
<b>Incremento por Variación de Inventarios</b>	<b>0.00</b>	<b>0.00</b>
<b>Disminución del Exceso de Estimaciones por Pérdida o Deterioro u</b>		
<b>Obsolescencia</b>	<b>0.00</b>	<b>0.00</b>
<b>Disminución del Exceso de Provisiones</b>	<b>0.00</b>	<b>0.00</b>
<b>Otros Ingresos y Beneficios Varios</b>	<b>0.00</b>	<b>0.00</b>
<b>Total de Ingresos y Otros Beneficios</b>	<b>93,114,458.32</b>	<b>120,790,355.00</b>
<b>GASTOS Y OTRAS PÉRDIDAS</b>		
<b>Gastos de Funcionamiento</b>	<b>0.00</b>	<b>0.00</b>
Servicios Personales	0.00	0.00
Materiales y Suministros	0.00	0.00
Servicios Generales	0.00	0.00
<b>Transferencias, Asignaciones, Subsidios y Otras Ayudas</b>	<b>66,555,224.71</b>	<b>119,486,764.14</b>
Transferencias Internas y Asignaciones al Sector Público	66,555,224.71	119,486,764.14
Transferencias al Resto del Sector Público	0.00	0.00
Subsidios y Subvenciones	0.00	0.00
Ayudas Sociales	0.00	0.00
Pensiones y Jubilaciones	0.00	0.00
Transferencias a Fideicomisos, Mandatos y Contratos Análogos	0.00	0.00
Transferencias a la Seguridad Social	0.00	0.00
Donativos	0.00	0.00
Transferencias al Exterior	0.00	0.00
<b>Participaciones y Aportaciones</b>	<b>0.00</b>	<b>0.00</b>
Participaciones	0.00	0.00
Aportaciones	0.00	0.00
Convenios	0.00	0.00
<b>Intereses, Comisiones y Otros Gastos de la-Deuda Pública</b>	<b>0.00</b>	<b>0.00</b>
<b>Otros Gastos y Pérdidas Extraordinarias</b>	<b>0.00</b>	<b>0.00</b>
Estimaciones, Depreciaciones, Deterioros, Obsolescencia y Amortizaciones	0.00	0.00
Provisiones	0.00	0.00
Disminución de Inventarios	0.00	0.00
Aumento por Insuficiencia de Estimaciones por Pérdida o Deterioro u		
Obsolescencia	0.00	0.00
Aumento por Insuficiencia de Provisiones	0.00	0.00
Otros Gastos	0.00	0.00
<b>Inversión Pública</b>	<b>0.00</b>	<b>0.00</b>
Inversión Pública no Capitalizable	0.00	0.00



GOBIERNO CONSTITUCIONAL DEL ESTADO DE CHIAPAS  
UNIVERSIDAD TECNOLÓGICA DE LA SELVA

SISTEMA CONTABLE 2022  
ESTADO DE ACTIVIDADES

DEL 1o. DE ENERO AL 31 DE AGOSTO DE 2022  
(Cifras en Pesos)

Página 3 de 3  
10/10/2022

Fecha:

Concepto	2022	2021
Total de Gastos y Otras Pérdidas	66,555,224.71	119,486,764.14
Resultados del Ejercicio (Ahorro/Desahorro)	<u>26,559,233.61</u>	<u>1,303,590.86</u>

  
C.P. Guadalupe Gómez Chandoquí  
Dir. Administración y Finanzas

  
C.P. Rosa Elena Pulido Aguilar  
Jefa de Departamento de Contabilidad

"Bajo protesta de decir verdad declaramos que los Estados Financieros y sus notas, son razonablemente correctos y son responsabilidad del emisor".

SISTEMA CONTABLE 2022  
ESTADO DE ACTIVIDADES  
DEL 1o. DE ENERO AL 31 DE AGOSTO DE 2022  
(Cifras en Pesos)

Concepto	2022	2021
<b>INGRESOS Y OTROS BENEFICIOS</b>		
<i>Ingresos de la Gestión</i>	0.00	0.00
Impuestos	0.00	0.00
Cuotas y Aportaciones de Seguridad Social	0.00	0.00
Contribuciones de Mejoras	0.00	0.00
Derechos	0.00	0.00
Productos	0.00	0.00
Aprovechamientos	0.00	0.00
Ingresos por Venta de Bienes y Prestación de Servicios	0.00	0.00
<i>Participaciones, Aportaciones, Convenios, Incentivos Derivados de la Colaboración Fiscal, Fondos Distintos de Aportaciones, Transferencias, Asignaciones, Subsidios y Subvenciones, y Pensiones y Jubilaciones</i>	93,114,458.32	120,790,355.00
Participaciones, Aportaciones, Convenios, Incentivos Derivados de la Colaboración Fiscal y Fondos Distintos de Aportaciones	0.00	0.00
Transferencias, Asignaciones, Subsidios y Subvenciones, y Pensiones y Jubilaciones	93,114,458.32	120,790,355.00
<i>Otros Ingresos y Beneficios</i>	0.00	0.00
Ingresos Financieros	0.00	0.00
Incremento por Variación de Inventarios	0.00	0.00
Disminución del Exceso de Estimaciones por Pérdida o Deterioro u Obsolescencia	0.00	0.00
Disminución del Exceso de Provisiones	0.00	0.00
Otros Ingresos y Beneficios Varios	0.00	0.00
<b>Total de Ingresos y Otros Beneficios</b>	<b>93,114,458.32</b>	<b>120,790,355.00</b>
<b>GASTOS Y OTRAS PÉRDIDAS</b>		
<i>Gastos de Funcionamiento</i>	0.00	0.00
Servicios Personales	0.00	0.00
Materiales y Suministros	0.00	0.00
Servicios Generales	0.00	0.00
<i>Transferencias, Asignaciones, Subsidios y Otras Ayudas</i>	66,555,224.71	119,486,764.14
Transferencias Internas y Asignaciones al Sector Público	66,555,224.71	119,486,764.14
Transferencias al Resto del Sector Público	0.00	0.00
Subsidios y Subvenciones	0.00	0.00
Ayudas Sociales	0.00	0.00
Pensiones y Jubilaciones	0.00	0.00
Transferencias a Fideicomisos, Mandatos y Contratos Análogos	0.00	0.00
Transferencias a la Seguridad Social	0.00	0.00
Donativos	0.00	0.00
Transferencias al Exterior	0.00	0.00
<i>Participaciones y Aportaciones</i>	0.00	0.00
Participaciones	0.00	0.00
Aportaciones	0.00	0.00
Convenios	0.00	0.00
<i>Intereses, Comisiones y Otros Gastos de la Deuda Pública</i>	0.00	0.00
Intereses de la Deuda Pública	0.00	0.00
Comisiones de la Deuda Pública	0.00	0.00
Gastos de la Deuda Pública	0.00	0.00
Costo por Coberturas	0.00	0.00
Apoyos Financieros	0.00	0.00
<i>Otros Gastos y Pérdidas Extraordinarias</i>	0.00	0.00
Estimaciones, Depreciaciones, Deterioros, Obsolescencia y Amortizaciones	0.00	0.00
Provisiones	0.00	0.00
Disminución de Inventarios	0.00	0.00
Aumento por Insuficiencia de Estimaciones por Pérdida o Deterioro y Obsolescencia	0.00	0.00
Aumento por Insuficiencia de Provisiones	0.00	0.00
Otros Gastos	0.00	0.00
<i>Inversión Pública</i>	0.00	0.00
Inversión Pública no Capitalizable	0.00	0.00
<b>Total de Gastos y Otras Pérdidas</b>	<b>66,555,224.71</b>	<b>119,486,764.14</b>
<b>Resultados del Ejercicio (Ahorro/Desahorro)</b>	<b>26,559,233.61</b>	<b>1,303,590.86</b>

C.P. Guadalupe Gómez Chandoquí  
Dir. Administración y Finanzas

C.P. Rosa Elena Pulido Aguilar  
Jefa de Departamento de Contabilidad

"Bajo protesta de decir verdad declaramos que los Estados Financieros y sus notas, son razonablemente correctos y son responsabilidad del emisor".

Fecha:

Concepto	Hacienda Pública / Patrimonio Contribuido	Hacienda Pública / Patrimonio Generado de Ejercicios Anteriores	Hacienda Pública / Patrimonio Generado del Ejercicio	Exceso o insuficiencia en la Actualización de la Hacienda Pública/Patrimonio	Total
Hacienda Pública / Patrimonio Contribuido Neto de 2021	0.00				0.00
Aportaciones	0.00				0.00
Donaciones de Capital	0.00				0.00
Actualización de la Hacienda Pública/Patrimonio	0.00				0.00
Hacienda Pública / Patrimonio Generado Neto de 2021		280,128,788.17	1,303,589.25		281,432,377.42
Resultados del Ejercicio (Ahorro/Desahorro)			1,303,589.25		1,303,589.25
Resultados de Ejercicios Anteriores		280,097,094.45			280,097,094.45
Revalúos		0.00			0.00
Reservas		31,693.72			31,693.72
Rectificaciones de Resultados de Ejercicios Anteriores		0.00			0.00
Exceso o Insuficiencia en la Actualización de la Hacienda Pública / Patrimonio Neto de 2021				0.00	0.00
Resultado por Posición Monetaria				0.00	0.00
Resultado por Tenencia de Activos no Monetarios				0.00	0.00
Hacienda Pública / Patrimonio Neto Final de 2021	0.00	280,128,788.17	1,303,589.25	0.00	281,432,377.42
Cambios en la Hacienda Pública / Patrimonio Contribuido Neto de 2022	0.00				0.00
Aportaciones	0.00				0.00
Donaciones de Capital	0.00				0.00
Actualización de la Hacienda Pública/Patrimonio	0.00				0.00
Variaciones de la Hacienda Pública / Patrimonio Generado Neto de 2022		1,161,118.91	25,269,006.02		26,430,124.93
Resultados del Ejercicio (Ahorro/Desahorro)			26,559,233.61		26,559,233.61
Resultados de Ejercicios Anteriores		1,161,118.91	(1,303,589.25)		(142,470.34)
Revalúos			0.00		0.00
Reservas			13,361.66		13,361.66
Rectificaciones de Resultados de Ejercicios Anteriores			0.00		0.00
Cambios en el Exceso o Insuficiencia en la Actualización de la Hacienda Pública / Patrimonio Neto de 2022				0.00	0.00
Resultado por Posición Monetaria				0.00	0.00
Resultado por Tenencia de Activos no Monetarios				0.00	0.00
Hacienda Pública / Patrimonio Neto Final de 2022	0.00	281,289,907.08	26,572,595.27	0.00	307,862,502.35

  
 C.P. Guadalupe Gómez Chandoqui  
 Dir. Administración y Finanzas

  
 C.P. Rosa Elena Pulido Aguilar  
 Jefa de Departamento de Contabilidad

"Bajo protesta de decir verdad declaramos que los Estados Financieros y sus notas, son razonablemente correctos y son responsabilidad del emisor".



GOBIERNO CONSTITUCIONAL DEL ESTADO DE CHIAPAS  
UNIVERSIDAD TECNOLÓGICA DE LA SELVA

SISTEMA CONTABLE 2022  
ESTADO DE CAMBIOS EN LA SITUACIÓN FINANCIERA  
DEL 1o. DE ENERO AL 31 DE AGOSTO DE 2022  
(Cifras en Pesos)

Página 1 de 1  
Fecha: 10/10/2022

Concepto	Origen	Aplicación
<b>ACTIVO</b>	<b>0.00</b>	<b>33,289,942.80</b>
<b>Activo Circulante *</b>	<b>0.00</b>	<b>30,880,811.37</b>
Efectivo y Equivalentes	0.00	27,658,153.57
Derechos a Recibir Efectivo o Equivalentes	0.00	3,222,657.80
Derechos a Recibir Bienes o Servicios	0.00	0.00
Inventarios	0.00	0.00
Almacenes	0.00	0.00
Estimación por Pérdida o Deterioro de Activos Circulantes	0.00	0.00
Otros Activos Circulantes	0.00	0.00
<b>Activo No Circulante</b>	<b>0.00</b>	<b>2,409,131.43</b>
Inversiones Financieras a Largo Plazo	0.00	0.00
Derechos a Recibir Efectivo o Equivalentes a Largo Plazo	0.00	2,409,131.43
Bienes Inmuebles, Infraestructura y Construcciones en Proceso	0.00	0.00
Bienes Muebles	0.00	0.00
Activos Intangibles	0.00	0.00
Depreciación, Deterioro y Amortización Acumulada de Bienes	0.00	0.00
Activos Diferidos	0.00	0.00
Estimación por Pérdida o Deterioro de Activos no Circulantes	0.00	0.00
Otros Activos no Circulantes	0.00	0.00
<b>PASIVO</b>	<b>6,886,541.19</b>	<b>0.00</b>
<b>Pasivo Circulante</b>	<b>4,477,010.05</b>	<b>0.00</b>
Cuentas por Pagar a Corto Plazo	853,972.93	0.00
Documentos por Pagar a Corto Plazo	0.00	0.00
Porción a Corto Plazo de la Deuda Pública a Largo Plazo	0.00	0.00
Títulos y Valores a Corto Plazo	0.00	0.00
Pasivos Diferidos a Corto Plazo	0.00	0.00
Fondos y Bienes de Terceros en Garantía y/o Administración a Corto Plazo	623.97	0.00
Provisiones a Corto Plazo	0.00	0.00
Otros Pasivos a Corto Plazo	3,622,413.15	0.00
<b>Pasivo No Circulante</b>	<b>2,409,531.14</b>	<b>0.00</b>
Cuentas a Pagar a Largo Plazo	0.00	0.00
Documentos por Pagar a Largo Plazo	0.00	0.00
Deuda Pública a Largo Plazo	0.00	0.00
Pasivos Diferidos a Largo Plazo	2,409,531.14	0.00
Fondos y Bienes de Terceros en Garantía y/o Administración a Largo Plazo	0.00	0.00
Provisiones a Largo Plazo	0.00	0.00
<b>HACIENDA PÚBLICA/PATRIMONIO</b>	<b>26,416,763.27</b>	<b>13,361.66</b>
<b>Hacienda Pública/Patrimonio Contribuido</b>	<b>0.00</b>	<b>0.00</b>
Aportaciones	0.00	0.00
Donaciones de Capital	0.00	0.00
Actualización de la Hacienda Pública/Patrimonio	0.00	0.00
<b>Hacienda Pública/Patrimonio Generado</b>	<b>26,416,763.27</b>	<b>13,361.66</b>
Resultados del Ejercicio (Ahorro/Desahorro)	25,255,644.36	0.00
Resultados de Ejercicios Anteriores	1,161,118.91	0.00
Revalúos	0.00	0.00
Reservas	0.00	13,361.66
Rectificaciones de Resultados de Ejercicios Anteriores	0.00	0.00
<b>Exceso o Insuficiencia en la Actualización de la Hacienda Pública/Patrimonio</b>	<b>0.00</b>	<b>0.00</b>
Resultado por Posición Monetaria	0.00	0.00
Resultado por Tenencia de Activos no Monetarios	0.00	0.00

C.P. Guadalupe Gómez Chandoquí

Dir. Administración y Finanzas

C.P. Rosa Elena Pulido Aguilar

Jefa de Departamento de Contabilidad

"Bajo protesta de decir verdad declaramos que los Estados Financieros y sus notas, son razonablemente correctos y son responsabilidad del emisor".

SISTEMA CONTABLE 2022  
ESTADO DE FLUJOS DE EFECTIVO  
DEL 01 DE ENERO AL 31 DE AGOSTO DE 2022  
(Cifras en Pesos)

Concepto	2022	2021
<b>Flujos de Efectivo de las Actividades de Operación</b>		
<b>Origen</b>	<b>93,114,458.32</b>	<b>120,790,355.00</b>
Impuestos	0.00	0.00
Cuotas y Aportaciones de Seguridad Social	0.00	0.00
Contribuciones de Mejoras	0.00	0.00
Derechos	0.00	0.00
Productos	0.00	0.00
Aprovechamientos	0.00	0.00
Ingresos por Venta de Bienes y Prestación de Servicios	0.00	0.00
Participaciones, Aportaciones, Convenios, Incentivos Derivados de la Colaboración Fiscal y Fondos Distintos de Aportaciones	0.00	0.00
Transferencias, Asignaciones, Subsidios y Subvenciones, y Pensiones y Jubilaciones	0.00	0.00
Otros Orígenes de Operación	93,114,458.32	120,790,355.00
<b>Aplicación</b>	<b>66,555,224.71</b>	<b>119,486,764.14</b>
Servicios Personales	0.00	0.00
Materiales y Suministros	0.00	0.00
Servicios Generales	0.00	0.00
Transferencias Internas y Asignaciones al Sector Público	66,555,224.71	119,486,764.14
Transferencias al Resto del Sector Público	0.00	0.00
Subsidios y Subvenciones	0.00	0.00
Ayudas Sociales	0.00	0.00
Pensiones y Jubilaciones	0.00	0.00
Transferencias a Fideicomisos, Mandatos y Contratos Análogos	0.00	0.00
Transferencias a la Seguridad Social	0.00	0.00
Donativos	0.00	0.00
Transferencias al Exterior	0.00	0.00
Participaciones	0.00	0.00
Aportaciones	0.00	0.00
Convenios	0.00	0.00
Otras Aplicaciones de Operación	0.00	0.00
<b>Flujos Netos de Efectivo de las Actividades de Operación</b>	<b>26,559,233.61</b>	<b>1,303,590.86</b>
<b>Flujos de Efectivo de las Actividades de Inversión</b>		
<b>Origen</b>	<b>1,161,450.91</b>	<b>1,570,692.00</b>
Bienes Inmuebles, Infraestructura y Construcciones en Proceso	0.00	0.00
Bienes Muebles	0.00	0.00
Otros Orígenes de Inversión	1,161,450.91	1,570,692.00
<b>Aplicación</b>	<b>6,949,072.14</b>	<b>0.00</b>
Bienes Inmuebles, Infraestructura y Construcciones en Proceso	0.00	0.00
Bienes Muebles	0.00	0.00
Otras Aplicaciones de Inversión	6,949,072.14	0.00
<b>Flujos Netos de Efectivo de las Actividades de Inversión</b>	<b>(5,787,621.23)</b>	<b>1,570,692.00</b>
<b>Flujos de Efectivo de las Actividades de Financiamiento</b>		
<b>Origen</b>	<b>6,967,194.30</b>	<b>4,013,173.00</b>
Endeudamiento Neto	0.00	0.00
Interno	0.00	0.00
Externo	0.00	0.00
Otros Orígenes de Financiamiento	6,967,194.30	4,013,173.00
<b>Aplicación</b>	<b>80,653.11</b>	<b>0.00</b>
Servicios de la Deuda	0.00	0.00
Interno	0.00	0.00
Externo	0.00	0.00
Otras Aplicaciones de Financiamiento	80,653.11	0.00
<b>Flujos Netos de Efectivo por Actividades de Financiamiento</b>	<b>6,886,541.19</b>	<b>4,013,173.00</b>
<b>Incremento/Disminución Neta en el Efectivo y Equivalentes al Efectivo</b>	<b>27,658,153.57</b>	<b>6,887,455.86</b>
<b>Efectivo y Equivalentes al Efectivo al Inicio del Ejercicio</b>	<b>32,267,204.11</b>	<b>0.00</b>
<b>Efectivo y Equivalentes al Efectivo al Final del Ejercicio</b>	<b>59,925,357.68</b>	<b>6,887,455.86</b>

C.P. Guadalupe Gomez Chandoqui  
Dir. Administración y Finanzas

C.P. Rosa Elena Pulido Aguilar  
Jefa de Departamento de Contabilidad

"Bajo protesta de decir verdad declaramos que los Estados Financieros y sus notas, son razonablemente correctos y son responsabilidad del emisor".

**UNIVERSIDAD TECNOLÓGICA DE LA SELVA**  
**SISTEMA CONTABLE 2022**  
**ESTADO ANALITICO DEL ACTIVO**  
**DEL 01 DE ENERO AL 31 DE AGOSTO DEL 2022**  
**(Cifras en Pesos)**

No. Cta.	Concepto	Saldo Inicial	Cargos del Periodo	Abonos del Periodo	Saldo Final	Variación del Periodo
<b>1</b>	<b>ACTIVO</b>	<b>287,118,947.55</b>	<b>245,105,470.18</b>	<b>211,815,527.38</b>	<b>320,408,890.35</b>	<b>33,289,942.80</b>
<b>11</b>	<b>ACTIVO CIRCULANTE</b>	<b>32,349,029.35</b>	<b>194,119,158.88</b>	<b>163,238,347.51</b>	<b>63,229,840.72</b>	<b>30,880,811.37</b>
<b>111</b>	<b>Efectivo y Equivalentes</b>	<b>32,267,204.11</b>	<b>190,412,536.76</b>	<b>162,754,383.19</b>	<b>59,925,357.68</b>	<b>27,658,153.57</b>
1111	Efectivo	0.00	9,474.83	9,474.83	0.00	0.00
1112	Bancos/Tesorería	0.00	0.00	0.00	0.00	0.00
1113	Bancos/Dependencias y Otros	20,482,479.44	97,159,572.57	85,056,104.25	32,585,947.76	12,103,468.32
1114	Inversiones Temporales (Hasta 3 meses)	0.00	0.00	0.00	0.00	0.00
1115	Fondos con Afectación Específica	11,600,547.67	93,223,489.36	77,688,804.11	27,135,232.92	15,534,685.25
1116	Depósitos de Fondos de Terceros en Garantía y/o Administración	184,177.00	20,000.00	0.00	204,177.00	20,000.00
1119	Otros Efectivos y Equivalentes	0.00	0.00	0.00	0.00	0.00
<b>112</b>	<b>Derechos a Recibir Efectivo o Equivalentes</b>	<b>81,825.24</b>	<b>3,706,622.12</b>	<b>483,964.32</b>	<b>3,304,483.04</b>	<b>3,222,657.80</b>
1121	Inversiones Financieras de Corto Plazo	0.00	0.00	0.00	0.00	0.00
1122	Cuentas por Cobrar a Corto Plazo	0.00	3,211,470.71	122.00	3,211,348.71	3,211,348.71
1123	Deudores Diversos por Cobrar a Corto Plazo	81,484.24	494,907.41	483,266.32	93,125.33	11,641.09
1124	Ingresos por Recuperar a Corto Plazo	0.00	0.00	0.00	0.00	0.00
1125	Deudores por Anticipos de la Tesorería a Corto Plazo	0.00	0.00	0.00	0.00	0.00
1126	Préstamos Otorgados a Corto Plazo	0.00	0.00	0.00	0.00	0.00
1129	Otros Derechos a Recibir Efectivo o Equivalentes a Corto Plazo	341.00	244.00	576.00	9.00	(332.00)
<b>113</b>	<b>Derechos a Recibir Bienes o Servicios</b>	<b>0.00</b>	<b>0.00</b>	<b>0.00</b>	<b>0.00</b>	<b>0.00</b>
1131	Anticipo a Proveedores por Adquisición de Bienes y Prestación de Servicios a Corto Plazo	0.00	0.00	0.00	0.00	0.00
1132	Anticipo a Proveedores por Adquisición de Bienes Inmuebles y Muebles a Corto Plazo	0.00	0.00	0.00	0.00	0.00
1133	Anticipo a Proveedores por Adquisición de Bienes Intangibles a Corto Plazo	0.00	0.00	0.00	0.00	0.00
1134	Anticipo a Contratistas por Obras Públicas a Corto Plazo	0.00	0.00	0.00	0.00	0.00
1139	Otros Derechos a Recibir Bienes o Servicios a Corto Plazo	0.00	0.00	0.00	0.00	0.00
<b>114</b>	<b>Inventarios</b>	<b>0.00</b>	<b>0.00</b>	<b>0.00</b>	<b>0.00</b>	<b>0.00</b>
1141	Inventario de Mercancías para Venta	0.00	0.00	0.00	0.00	0.00
1142	Inventario de Mercancías Terminadas	0.00	0.00	0.00	0.00	0.00
1143	Inventario de Mercancías en Proceso de Elaboración	0.00	0.00	0.00	0.00	0.00
1144	Inventario de Materias Primas, Materiales y Suministros para Producción	0.00	0.00	0.00	0.00	0.00
1145	Bienes en Tránsito	0.00	0.00	0.00	0.00	0.00
<b>115</b>	<b>Almacenes</b>	<b>0.00</b>	<b>0.00</b>	<b>0.00</b>	<b>0.00</b>	<b>0.00</b>
1151	Almacén de Materiales y Suministros de Consumo	0.00	0.00	0.00	0.00	0.00
<b>116</b>	<b>Estimación por Pérdida o Deterioro de Activos Circulantes</b>	<b>0.00</b>	<b>0.00</b>	<b>0.00</b>	<b>0.00</b>	<b>0.00</b>
1161	Estimaciones para Cuentas Incobrables por Derechos a Recibir Efectivo o Equivalentes	0.00	0.00	0.00	0.00	0.00

**UNIVERSIDAD TECNOLÓGICA DE LA SELVA**  
**SISTEMA CONTABLE 2022**  
**ESTADO ANALITICO DEL ACTIVO**  
**DEL 01 DE ENERO AL 31 DE AGOSTO DEL 2022**  
**(Cifras en Pesos)**

No. Cta.	Concepto	Saldo Inicial	Cargos del Periodo	Abonos del Periodo	Saldo Final	Variación del Periodo
1162	Estimación por Deterioro de Inventarios	0.00	0.00	0.00	0.00	0.00
<b>119</b>	<b>Otros Activos Circulantes</b>	<b>0.00</b>	<b>0.00</b>	<b>0.00</b>	<b>0.00</b>	<b>0.00</b>
1191	Valores en Garantía	0.00	0.00	0.00	0.00	0.00
1192	Bienes en Garantía (excluye depósitos de fondos)	0.00	0.00	0.00	0.00	0.00
1193	Bienes Derivados de Embargos, Decomisos, Aseguramientos y Dación en Pago	0.00	0.00	0.00	0.00	0.00
1194	Adquisición con Fondos de Terceros	0.00	0.00	0.00	0.00	0.00
<b>12</b>	<b>ACTIVO NO CIRCULANTE</b>	<b>254,769,918.20</b>	<b>50,986,311.30</b>	<b>48,577,179.87</b>	<b>257,179,049.63</b>	<b>2,409,131.43</b>
<b>121</b>	<b>Inversiones Financieras a Largo Plazo</b>	<b>0.00</b>	<b>0.00</b>	<b>0.00</b>	<b>0.00</b>	<b>0.00</b>
1211	Inversiones a Largo Plazo	0.00	0.00	0.00	0.00	0.00
1212	Títulos y Valores a Largo Plazo	0.00	0.00	0.00	0.00	0.00
1213	Fideicomisos, Mandatos y Contratos Análogos	0.00	0.00	0.00	0.00	0.00
1214	Participaciones y Aportaciones de Capital	0.00	0.00	0.00	0.00	0.00
<b>122</b>	<b>Derechos a Recibir Efectivo o Equivalentes a Largo Plazo</b>	<b>9,183.12</b>	<b>4,185,497.65</b>	<b>1,776,366.22</b>	<b>2,418,314.55</b>	<b>2,409,131.43</b>
1221	Documentos por Cobrar a Largo Plazo	0.00	4,185,497.65	1,776,366.22	2,409,131.43	2,409,131.43
1222	Deudores Diversos a Largo Plazo	9,180.44	0.00	0.00	9,180.44	0.00
1223	Ingresos por Recuperar a Largo Plazo	0.00	0.00	0.00	0.00	0.00
1224	Préstamos Otorgados a Largo Plazo	0.00	0.00	0.00	0.00	0.00
1229	Otros Derechos a Recibir Efectivo o Equivalentes a Largo Plazo	2.68	0.00	0.00	2.68	0.00
<b>123</b>	<b>Bienes Inmuebles, Infraestructura y Construcciones en Proceso</b>	<b>108,113,915.22</b>	<b>0.00</b>	<b>0.00</b>	<b>108,113,915.22</b>	<b>0.00</b>
1231	Terrenos	1,000,000.00	0.00	0.00	1,000,000.00	0.00
1232	Viviendas	0.00	0.00	0.00	0.00	0.00
1233	Edificios no Habitacionales	107,083,175.22	0.00	0.00	107,083,175.22	0.00
1234	Infraestructura	30,740.00	0.00	0.00	30,740.00	0.00
1235	Construcciones en Proceso en Bienes de Dominio Público	0.00	0.00	0.00	0.00	0.00
1236	Construcciones en Proceso en Bienes Propios	0.00	0.00	0.00	0.00	0.00
1239	Otros Bienes Inmuebles	0.00	0.00	0.00	0.00	0.00
<b>124</b>	<b>Bienes Muebles</b>	<b>145,793,717.63</b>	<b>0.00</b>	<b>0.00</b>	<b>145,793,717.63</b>	<b>0.00</b>
1241	Mobiliario y Equipo de Administración	66,504,429.80	0.00	0.00	66,504,429.80	0.00
1242	Mobiliario y Equipo Educativo y Recreativo	10,782,787.43	0.00	0.00	10,782,787.43	0.00
1243	Equipo e Instrumental Médico y de Laboratorio	23,372,528.57	0.00	0.00	23,372,528.57	0.00
1244	Vehículos y Equipo de Transporte	10,763,199.08	0.00	0.00	10,763,199.08	0.00
1245	Equipo de Defensa y Seguridad	0.00	0.00	0.00	0.00	0.00
1246	Maquinaria, Otros Equipos y Herramientas	32,686,382.17	0.00	0.00	32,686,382.17	0.00
1247	Colecciones, Obras de Arte y Objetos Valiosos	1,666,390.58	0.00	0.00	1,666,390.58	0.00
1248	Activos Biológicos	18,000.00	0.00	0.00	18,000.00	0.00
<b>125</b>	<b>Activos Intangibles</b>	<b>2,930,193.79</b>	<b>0.00</b>	<b>0.00</b>	<b>2,930,193.79</b>	<b>0.00</b>
1251	Software	2,930,193.79	0.00	0.00	2,930,193.79	0.00
1252	Patentes, Marcas y Derechos	0.00	0.00	0.00	0.00	0.00
1253	Concesiones y Franquicias	0.00	0.00	0.00	0.00	0.00
1254	Licencias	0.00	0.00	0.00	0.00	0.00

**UNIVERSIDAD TECNOLÓGICA DE LA SELVA**  
**SISTEMA CONTABLE 2022**  
**ESTADO ANALITICO DEL ACTIVO**  
**DEL 01 DE ENERO AL 31 DE AGOSTO DEL 2022**  
**(Cifras en Pesos)**

Página 3 de 3

Fecha: 10/10/2022

No. Cta.	Concepto	Saldo Inicial	Cargos del Periodo	Abonos del Periodo	Saldo Final	Variación del Periodo
1259	Otros Activos Intangibles	0.00	0.00	0.00	0.00	0.00
<b>126</b>	<b>Depreciación, Deterioro y Amortización Acumulada de Bienes</b>	<b>(2,103,475.41)</b>	<b>0.00</b>	<b>0.00</b>	<b>(2,103,475.41)</b>	<b>0.00</b>
1261	Depreciación Acumulada de Bienes Inmuebles	0.00	0.00	0.00	0.00	0.00
1262	Depreciación Acumulada de Infraestructura	0.00	0.00	0.00	0.00	0.00
1263	Depreciación Acumulada de Bienes Muebles	(2,103,475.41)	0.00	0.00	(2,103,475.41)	0.00
1264	Deterioro Acumulado de Activos Biológicos	0.00	0.00	0.00	0.00	0.00
1265	Amortización Acumulada de Activos Intangibles	0.00	0.00	0.00	0.00	0.00
<b>127</b>	<b>Activos Diferidos</b>	<b>26,383.85</b>	<b>46,800,813.65</b>	<b>46,800,813.65</b>	<b>26,383.85</b>	<b>0.00</b>
1271	Estudios, Formulación y Evaluación de Proyectos	0.00	0.00	0.00	0.00	0.00
1272	Derechos sobre Bienes en Régimen de Arrendamiento Financiero	0.00	0.00	0.00	0.00	0.00
1273	Gastos Pagados por Adelantado a Largo Plazo	0.00	0.00	0.00	0.00	0.00
1274	Anticipos a Largo Plazo	26,383.85	0.00	0.00	26,383.85	0.00
1275	Beneficios al Retiro de Empleados Pagados por Adelantado	0.00	0.00	0.00	0.00	0.00
1279	Otros Activos Diferidos	0.00	46,800,813.65	46,800,813.65	0.00	0.00
<b>128</b>	<b>Estimación por Pérdida o Deterioro de Activos no Circulantes</b>	<b>0.00</b>	<b>0.00</b>	<b>0.00</b>	<b>0.00</b>	<b>0.00</b>
1281	Estimaciones por Pérdida de Cuentas Incobrables de Documentos por Cobrar a Largo Plazo	0.00	0.00	0.00	0.00	0.00
1282	Estimaciones por Pérdida de Cuentas Incobrables de Deudores Diversos por Cobrar a Largo Plazo	0.00	0.00	0.00	0.00	0.00
1283	Estimaciones por Pérdida de Cuentas Incobrables de Ingresos Por Cobrar a Largo Plazo	0.00	0.00	0.00	0.00	0.00
1284	Estimaciones por Pérdida de Otras Cuentas Incobrables a Largo Plazo	0.00	0.00	0.00	0.00	0.00
1289	Estimaciones por Pérdida de Otras Cuentas Incobrables a Largo Plazo	0.00	0.00	0.00	0.00	0.00
<b>129</b>	<b>Otros Activos no Circulantes</b>	<b>0.00</b>	<b>0.00</b>	<b>0.00</b>	<b>0.00</b>	<b>0.00</b>
1291	Bienes en Concesión	0.00	0.00	0.00	0.00	0.00
1292	Bienes en Arrendamiento Financiero	0.00	0.00	0.00	0.00	0.00
1293	Bienes en Comodato	0.00	0.00	0.00	0.00	0.00


 C.P. Guadalupe Gomez Chandoqui

Dir. Administración y Finanzas


 C.P. Rosa Elena Pulido Aguilar

Jefa de Departamento de Contabilidad

"Bajo protesta de decir verdad declaramos que los Estados Financieros y sus notas, son razonablemente correctos y son responsabilidad del emisor".

SISTEMA CONTABLE 2022

ESTADO ANALITICO DEL ACTIVO

DEL 01 DE ENERO AL 31 DE AGOSTO DEL 2022

(Cifras en Pesos)

Fecha: 10/10/2022

Concepto	Saldo Inicial	Cargos del Periodo	Abonos del Periodo	Saldo Final	Variación del Periodo
<b>ACTIVO</b>	<b>287,118,947.55</b>	<b>245,105,470.18</b>	<b>211,815,527.38</b>	<b>320,408,890.35</b>	<b>33,289,942.80</b>
<b>ACTIVO CIRCULANTE</b>	<b>32,349,029.35</b>	<b>194,119,158.88</b>	<b>163,238,347.51</b>	<b>63,229,840.72</b>	<b>30,880,811.37</b>
Efectivo y Equivalentes	32,267,204.11	190,412,536.76	162,754,383.19	59,925,357.68	27,658,153.57
Derechos a Recibir Efectivo o Equivalentes	81,825.24	3,706,622.12	483,964.32	3,304,483.04	3,222,657.80
Derechos a Recibir Bienes o Servicios	0.00	0.00	0.00	0.00	0.00
Inventarios	0.00	0.00	0.00	0.00	0.00
Almacenes	0.00	0.00	0.00	0.00	0.00
Estimación por Pérdida o Deterioro de Activos Circulantes	0.00	0.00	0.00	0.00	0.00
Otros Activos Circulantes	0.00	0.00	0.00	0.00	0.00
<b>ACTIVO NO CIRCULANTE</b>	<b>254,769,918.20</b>	<b>50,986,311.30</b>	<b>48,577,179.87</b>	<b>257,179,049.63</b>	<b>2,409,131.43</b>
Inversiones Financieras a Largo Plazo	0.00	0.00	0.00	0.00	0.00
Derechos a Recibir Efectivo o Equivalentes a Largo Plazo	9,183.12	4,185,497.65	1,776,366.22	2,418,314.55	2,409,131.43
Bienes Inmuebles, Infraestructura y Construcciones en Proceso	108,113,915.22	0.00	0.00	108,113,915.22	0.00
Bienes Muebles	145,793,717.63	0.00	0.00	145,793,717.63	0.00
Activos Intangibles	2,930,193.79	0.00	0.00	2,930,193.79	0.00
Depreciación, Deterioro y Amortización Acumulada de Bienes	(2,103,475.41)	0.00	0.00	(2,103,475.41)	0.00
Activos Diferidos	26,383.85	46,800,813.65	46,800,813.65	26,383.85	0.00
Estimación por Pérdida o Deterioro de Activos no Circulantes	0.00	0.00	0.00	0.00	0.00
Otros Activos no Circulantes	0.00	0.00	0.00	0.00	0.00

C.P. Guadalupe Gómez Chandoquí  
Dir. Administración y Finanzas

C.P. Rosa Elena Pulido Aguilar  
Jefa de Departamento de Contabilidad

"Bajo protesta de decir verdad declaramos que los Estados Financieros y sus notas, son razonablemente correctos y son responsabilidad del emisor".

De conformidad al artículo 46, fracción I, inciso g) y 49 de la Ley General de Contabilidad Gubernamental, así como, a la normatividad emitida por el Consejo Nacional de Armonización Contable, a continuación, se presentan las notas a los estados financieros de la Universidad Tecnológica de la Selva, correspondiente al 31 de agosto de 2022, con los siguientes apartados:

- Notas de Desglose,
- Notas de Memoria (Cuentas de Orden), y
- Notas de Gestión Administrativa.

Las cifras mostradas al 31 de agosto de 2022, se presentan de conformidad a la estructura de información dictado por el Consejo Nacional de Armonización Contable, publicado en el Diario Oficial de la Federación el 6 de octubre de 2014, reformas del 27 de septiembre de 2018, y 23 de diciembre de 2020.

## **NOTAS DE DESGLOSE**

### **NOTAS AL ESTADO DE SITUACIÓN FINANCIERA**

El Estado de Situación Financiera muestra la posición financiera de la Universidad Tecnológica de la Selva, valuados y elaborados de acuerdo con los Postulados Básicos de Contabilidad Gubernamental, Normas y Metodología para la Emisión de Información Financiera y Estructura de los Estados Financieros del Ente Público y Característica de sus Notas, emitidos por el Consejo Nacional de Armonización Contable (CONAC), el cual refleja los bienes y derechos que se clasifican en rubros de acuerdo a su disponibilidad de liquidez al igual que sus obligaciones o compromisos, agrupándolas con relación a su exigibilidad.

#### **ACTIVO**

El activo se compone de los fondos, valores, derechos y bienes cuantificados en términos monetarios, los cuales dispone la Universidad Tecnológica de la Selva, para la operatividad y la prestación de servicios públicos, éste se integra como sigue:

#### **Circulante**

##### **Efectivo y Equivalentes**

El rubro de efectivo y equivalentes al 31 de agosto de 2022, asciende a \$ 59,925,357.68, el cual representa el 94.8 por ciento del total de activo circulante, se integra por la disponibilidad financiera para cubrir los compromisos de pagos a los diferentes proveedores, así como, pagos de impuestos y otras contribuciones. También, se encuentran los depósitos otorgados a terceros por el servicio de arrendamiento de instalaciones o equipos utilizados (energía eléctrica), y depósitos en garantía por combustible.



CONCEPTO	2022	2021
Bancos/Dependencias y Otros	\$ 32,585,947.76	\$ 20,482,479.44
Fondos con Afectación Específica	27,135,232.92	11,600,547.67
Depósitos de Fondos de Terceros en Garantía y/o Administración	204,177.00	184,177.00
<b>Suma</b>	<b>\$ 59,925,357.68</b>	<b>\$ 32,267,204.11</b>

CONCEPTO	2022	2021
<b>Fondos con Afectación Específica</b>		
Ingresos Estatal	\$ 19,537,215.76	\$ 10,714,897.67
Ingresos Federal	6,712,367.16	0.00
Impuestos Sobre Nominas	885,650.00	885,650.00
<b>Suma</b>	<b>\$ 27,135,232.92</b>	<b>\$ 11,600,547.67</b>

### Derechos a Recibir Efectivo o Equivalentes

Este rubro del activo asciende a \$ 3,304,483.04, el cual representa el 5.2 por ciento del total del activo circulante, corresponde al periodo que se informa; se integra por los deudores pendientes por recuperar correspondiente a los gastos a comprobar y viáticos que se han otorgado a servidores públicos de esta Institución; así mismo, refleja el registro contable por conceptos del **2% del Impuesto Sobre Nómina** del ejercicio 2021 por la cantidad de \$ 1,776,032.35 y el ejercicio 2022 con un importe de \$ 1,013,197.87.

CONCEPTO	VENCIMIENTO (DÍAS)	2022	2021
Cuentas por Cobrar a Corto Plazo	≤ 365	\$ 3,211,348.71	\$ 0.00
Deudores Diversos por Cobrar a Corto Plazo	≤ 365	93,125.33	81,484.24
Otros Derechos a Recibir Efectivo o Equivalentes a Corto Plazo	≤ 365	9.00	341.00
<b>Suma</b>		<b>\$ 3,304,483.04</b>	<b>\$ 81,825.24</b>



CONCEPTO	VENCIMIENTO (DÍAS)	2022	2021
<b>Cuentas por Cobrar a Corto Plazo</b>			
Impuestos Sobre Nominas	≤ 365	\$ 2,789,230.22	\$ 0.00
Álvarez Zamudio Anahí	≤ 365	620.00	0.00
Ocampo Escobar Tania Julieth	≤ 365	620.00	0.00
Pérez Nafate Patricia	≤ 365	620.00	0.00
AXA SEGUROS, S.A. DE C.V.	≤ 365	123,270.65	0.00
Tangible It México S. A. de C. V.	≤ 365	263,745.05	0.00
CENEVAL A.C.	≤ 365	24,000.00	0.00
Multidestinos Operadora de Hoteles y Servicios Tur	≤ 365	0.01	0.00
Gómez Santiz Julio Cesar	≤ 365	908.00	0.00
Diego Alberto Mancilla Ramírez	≤ 365	6,534.78	0.00
Jiménez Girón Luisa	≤ 365	1,800.00	0.00
<b>Suma</b>		<b>\$ 3,211,348.71</b>	<b>\$ 0.00</b>

CONCEPTO	VENCIMIENTO (DÍAS)	2022	2021
<b>Deudores Diversos por Cobrar a Corto Plazo</b>			
Gastos a Comprobar	≤ 365	\$ 28,764.53	\$ 2,042.32
Anticipo de Viáticos	≤ 365	62,817.00	0.00
Comisiones Bancarias	≤ 365	0.00	76,643.12
Seguro de Vida	≤ 365	1,543.80	1,543.80
Dispensa y Material Didáctico	≤ 365	0.00	1,255.00
<b>Suma</b>		<b>\$ 93,125.33</b>	<b>\$ 81,484.24</b>

CONCEPTO	VENCIMIENTO (DÍAS)	2022	2021
<b>Otros Derechos a Recibir Efectivo o Equivalentes a Corto Plazo</b>			
Subsidio al Empleo (Personal administrativo y docente)	≤ 365	\$ 9.00	\$ 341.00
<b>Suma</b>		<b>\$ 9.00</b>	<b>\$ 341.00</b>

**No Circulante**

**Derechos a Recibir Efectivo o Equivalentes a Largo Plazo**

Este rubro del activo asciende a \$ 2,418,314.55, corresponde de ejercicios anteriores el cual representa el 1 por ciento del total del activo circulante, se integra por los deudores pendientes por recuperar correspondiente a los gastos a comprobar que se han otorgado a servidores públicos de esta Institución. También el pago del subsidio al empleo; así mismo, refleja el registro contable por conceptos del **2% del Impuesto Sobre Nómina** del ejercicio 2019 por un importe de \$ 738,390.41 y en el ejercicio 2020 por la cantidad de \$ 1,670,741.02.

CONCEPTO	VENCIMIENTO (DÍAS)	2022	2021
Documentos por Cobrar a Largo Plazo	≤ 365	\$ 2,409,131.43	\$ 0.00
Deudores Diversos a Largo Plazo	≤ 365	9,180.44	9,180.44
Otros Derechos a Recibir Efectivo o Equivalentes a Largo Plazo	≤ 365	2.68	2.68
	<b>Suma</b>	<b>\$ 2,418,314.55</b>	<b>\$ 9,183.12</b>

**Bienes Inmuebles, Infraestructura y Construcción en Proceso**

Este rubro representa los bienes muebles que son propiedad de la Universidad Tecnológica de la Selva, que fueron adquiridos y donados a favor de la Universidad, como son: Terrenos, Edificios no Habitacionales e Infraestructura, que son básicos para la operatividad de la institución, mismos que se encuentran ubicados en la sede de la Universidad.

Al 31 de agosto de 2022, este rubro asciende a \$ 108,113,915.22, que representa el 42 por ciento del activo no circulante.

CONCEPTO	2022	2021
Terrenos	\$ 1,000,000.00	\$ 1,000,000.00
Edificios no Habitacionales	107,083,175.22	107,083,175.22
Infraestructura	30,740.00	30,740.00
	<b>Suma</b>	<b>\$ 108,113,915.22</b>

**Bienes Muebles**

Este rubro representa los bienes muebles que son propiedad de la Universidad Tecnológica de la Selva, como son: Mobiliario y Equipo de Administración, Mobiliario y Equipo Educativo y Recreativo, Equipo e Industrial

Médico y de Laboratorio, Vehículos y Equipo de Transporte, Maquinaria, Otros Equipos y Herramientas, Colecciones, Obras de Artes y Objetos Valiosos y Activos Biológicos, que en su mayoría se encuentran en buenas condiciones y que son básicos para la operatividad del mismo; los cuales fueron adquiridos con recursos presupuestales, ingresos propios y remanentes de ejercicios anteriores. Así como, algunos fueron obtenidos mediante donación.

Al 31 de agosto de 2022, este rubro asciende a \$ 145,793,717.63, que representa el 56.7 por ciento del activo no circulante.

CONCEPTO	2022	2021
Mobiliario y Equipo de Administración	\$ 66,504,429.80	\$ 66,504,429.80
Mobiliario y Equipo Educativo y Recreativo	10,782,787.43	10,782,787.43
Equipo e Instrumental Médico y de Laboratorio	23,372,528.57	23,372,528.57
Vehículos y Equipo de Transporte	10,763,199.08	10,763,199.08
Maquinaria, Otros Equipos y Herramientas	32,686,382.17	32,686,382.17
Colecciones, Obras de Arte y Objetos Valiosos	1,666,390.58	1,666,390.58
Activos Biológicos	18,000.00	18,000.00
<b>Suma</b>	<b>\$ 145,793,717.63</b>	<b>\$ 145,793,717.63</b>

### Activos Intangibles

Este rubro representa los activos intangibles que son propiedad de la Universidad Tecnológica de la Selva, que fueron adquiridos con recursos de remanentes de ejercicios anteriores, entre otros, como son: Software, para el desarrollo y desempeño de las funciones Administrativas de esta Universidad.

Al 31 de agosto de 2022, este rubro asciende a \$ 2,930,193.79, que representa el 1.1 por ciento del activo no circulante.

CONCEPTO	2022	2021
Software	\$ 2,930,193.79	\$ 2,930,193.79
<b>Suma</b>	<b>\$ 2,930,193.79</b>	<b>\$ 2,930,193.79</b>

### Depreciación, Deterioro y Amortización Acumulada de Bienes

Este rubro representa la depreciación y amortización aplicada a los bienes tangibles e intangibles que son propiedad de la Universidad Tecnológica de la Selva, para lo cual se utilizó la guía de vida útil estimada y porcentajes de depreciación, de acuerdo a los procedimientos y a las normas establecidas.

Al periodo que se informa, este rubro asciende a \$ 2,103,475.41 que representa una disminución del -0.8 por ciento del activo no circulante.

CONCEPTO	2022	2021
<b>Depreciación Acumulada de Bienes Muebles</b>	\$ (2,103,475.41)	\$ (2,103,475.41)
<b>Suma</b>	<b>\$ (2,103,475.41)</b>	<b>\$ (2,103,475.41)</b>

CONCEPTO	MONTO DEL BIEN	DEPRECIACIÓN DEL EJERCICIO	DEPRECIACIÓN ACUMULADA	TASA APLICADA
<b>Vehículos y Equipo de Transporte</b>	\$ 10,931,277.08	\$ 0	\$ (2,103,475.41)	20 %
<b>Suma</b>	<b>\$ 10,931,277.08</b>	<b>\$ 0</b>	<b>\$ (2,103,475.41)</b>	

### Activos Diferidos

Al 31 de agosto de 2022, este rubro refleja un monto de \$ 26,383.85 se encuentra integrado por los anticipos a proveedores que están pendiente de depurar de años anteriores.

CONCEPTO	2022	2021
<b>Anticipos a Largo Plazo</b>		
Anticipos a Proveedores	\$ 26,383.85	\$ 26,383.85
<b>Suma</b>	<b>\$ 26,383.85</b>	<b>\$ 26,383.85</b>

### PASIVO

Es el conjunto de cuentas que permite el registro de las obligaciones contraídas por la Universidad Tecnológica de la Selva, para el desarrollo de sus funciones y la prestación de los servicios públicos. Al 31 de agosto de 2022, los estados financieros reflejan principalmente pasivo circulante o corto plazo, es decir, aquellas obligaciones en que la exigibilidad de pago es menor a un año, así también, pasivo no circulante o a largo plazo que representa las obligaciones con vencimiento posterior a un año.

### Circulante

#### Cuentas por Pagar a Corto Plazo

Al 31 de agosto de 2022, este rubro asciende a \$ 4,891,924.27, el cual representa el 54 por ciento del total del pasivo circulante, se integra principalmente por las prestaciones salariales como son: sueldos, prima vacacional, prima dominical, y aguinaldo devengado no pagado del periodo que se informa, y de ejercicios anteriores, así como, por las aportaciones patronales al IMSS, INFONAVIT y 2 por ciento del Impuesto Sobre Nóminas.

Además, se integra el 2 por ciento del Impuesto sobre Nóminas a prestadores de servicios, y otras retenciones a terceros, los cuales se encuentran pendientes de enterar.




CONCEPTO	VENCIMIENTO (DÍAS)	2022	2021
Servicios Personales por Pagar a Corto Plazo	≤ 365	\$ 41,023.13	\$ 41,032.13
Transferencias Otorgadas para Pagar a Corto Plazo	≤ 365	298,180.72	0.00
Retenciones y Contribuciones por Pagar a Corto Plazo	≤ 365	4,470,480.05	3,834,034.73
Otras Cuentas por Pagar a Corto Plazo	≤ 365	82,231.37	162,884.48
	<b>Suma</b>	<b>\$ 4,891,924.27</b>	<b>\$ 4,037,951.34</b>

### Fondos y Bienes de Terceros en Garantía y/o Administración a Corto Plazo

Al 31 de agosto de 2022, este rubro asciende a \$ 623.97 corresponde principalmente a las obligaciones con recursos ajenos, así como, por las retenciones y descuentos a favor de terceros correspondiente al periodo que se informa.

CONCEPTO	NATURALEZA	2022	2021
<b>Fondos en Administración a Corto Plazo</b>			
<b>Obligaciones con Recursos Ajenos</b>			
Productos Financieros	Acreeedora	\$ 623.97	\$ 0.00
	<b>Suma</b>	<b>\$ 623.97</b>	<b>\$ 0.00</b>

### Otros Pasivos a Corto Plazo

Al 31 de agosto de 2022, este rubro asciende a \$ 4,164,817.81, el cual representa el 46 por ciento del total del pasivo circulante, se integra de los depósitos por concepto de ficha, colegiatura, inscripción, titulación, constancia, credencial, certificado de documentos y nivelación global, que estarán pendientes de reintegrar a Tesorería Única de la Secretaría de Hacienda, correspondiente al presente ejercicio y de años anteriores.

CONCEPTO	VENCIMIENTO (DÍAS)	2022	2021
Ingresos por Clasificar	≤ 365	\$ 4,164,817.81	\$ 542,404.66
	<b>Suma</b>	<b>\$ 4,164,817.81</b>	<b>\$ 542,404.66</b>

**No Circulante**
**Pasivos Diferidos a Largo Plazo**

En este rubro asciende la cantidad de \$ 2,610,913.23 el cual representa el 74.3 por ciento del pasivo no circulante, corresponde a cuentas en proceso de depuración que en su momento se tendrá que devolver al titular a un plazo no mayor a doce meses por un importe de \$ 200,589.34, por cuota obrero patronal la cantidad de \$1,192.46; así mismo, se encuentra reflejado el registro contable por conceptos del **2% del Impuesto Sobre Nómina** del ejercicio 2019 por un importe de \$ 738,390.41 y en el ejercicio 2020 un importe de \$ 1,670,741.02.

CONCEPTO	VENCIMIENTO (DÍAS)	2022	2021
Otros Pasivos Diferidos a Largo Plazo	> 365	\$ 2,610,913.23	\$ 201,382.09
	<b>Suma</b>	<b>\$ 2,610,913.23</b>	<b>\$ 201,382.09</b>

**Fondos y Bienes de Terceros en Garantía y/o Administración a Largo Plazo**

Al 31 de agosto de 2022, este rubro asciende a \$ 904,832.04, el cual representa el 25.7 por ciento del total del pasivo no circulante y corresponde principalmente a las obligaciones con recursos ajenos derivado de un convenio de concertación celebrado entre la Universidad y el Instituto Nacional de los pueblos Indígenas; mismo que tiene por objeto brindar capacitación y/o asistencia técnica a 258 proyectos productivos de ejercicios anteriores; así mismo, del proyecto PRODETER.

CONCEPTO	NATURALEZA	2022	2021
<b>Fondos en Administración a Largo Plazo</b>			
<b>Obligaciones con Recursos Ajenos</b>			
Instituto Nacional de los Pueblos Indígenas (INPI)	Acreedora	\$ 687,148.63	\$ 687,148.63
Programa de Desarrollo Territorial (PRODETER)	Acreedora	217,683.41	217,683.41
	<b>Suma</b>	<b>\$ 904,832.04</b>	<b>\$ 904,832.04</b>

**NOTAS AL ESTADO DE ACTIVIDADES**

El Estado de Actividades refleja el resultado entre el saldo total de los ingresos captados y el saldo total de los gastos incurridos por la Universidad Tecnológica de la Selva, cuya diferencia positiva o negativa determina el ahorro o desahorro del 1 de enero al 31 de agosto de 2022, sin considerar la inversión física en Bienes Muebles e Inmuebles, Infraestructura y Construcciones en Proceso. De esta forma el resultado durante este periodo refleja un ahorro por \$ 26,559,233.61


**Ingresos y Otros Beneficios**
**Participaciones, Aportaciones, Convenios, Incentivos Derivados de la Colaboración Fiscal, Fondos Distintos de Aportaciones, Transferencias, Asignaciones, Subsidios y Subvenciones, y Pensiones y Jubilaciones**

Al 31 de agosto de 2022, este rubro está integrado por recursos presupuestales radicados a través de transferencias que la Secretaría de Hacienda realiza con base al presupuesto autorizado, para llevar a cabo las actividades de la Universidad Tecnológica de la Selva.

CONCEPTO	NATURALEZA	2022	2021
Participaciones, Aportaciones, Convenios, Incentivos Derivados de la Colaboración Fiscal, Fondos Distintos de Aportaciones, Transferencias, Asignaciones, Subsidios y Subvenciones, y Pensiones y Jubilaciones			
Transferencias, Asignaciones, Subsidios y Subvenciones, y Pensiones y Jubilaciones	Acreedora	\$ 93,114,458.32	\$ 120,790,355.00
	<b>Suma</b>	<b>\$ 93,114,458.32</b>	<b>\$ 120,790,355.00</b>
<b>Total de Ingresos y Otros Beneficios</b>		<b>\$ 93,114,458.32</b>	<b>\$ 120,790,355.00</b>

**Gastos y Otras Pérdidas**

Los gastos y otras pérdidas lo integran todas las erogaciones realizadas en la operatividad al 31 de agosto de 2022, principalmente en los capítulos 4000 Transferencias, Asignaciones, Subsidios y Otras Ayudas.



CONCEPTO	2022	2021
<b>Gastos y Otras Pérdidas</b>		
<b>Transferencias, Asignaciones, Subsidios y Otras Ayudas</b>		
Transferencias Internas y Asignaciones al Sector Público	\$ 66,555,224.71	\$ 119,486,764.14
<b>Otros Gastos y Pérdidas Extraordinarias</b>		
Otros Gastos	0.00	1.61
<b>Total de Gastos y Otras Pérdidas</b>	<b>\$ 66,555,224.71</b>	<b>\$ 119,486,765.75</b>

Del total de los Gastos y Otras Pérdidas, se explican aquellas que en lo individual representan el 10 por ciento o más, de la totalidad de las mismas, el cual se integra de la siguiente manera: el importe de \$ 66,555,224.71 correspondiente a pagos de sueldos y salarios del personal que labora en la Universidad Tecnológica de la Selva y por concepto de servicios de telefonía, internet, limpieza, vigilancia, energía eléctrica, mantenimiento de vehículos y servicio postal recibidos durante la operatividad, correspondiente al 31 de agosto de 2022.

### NOTAS AL ESTADO DE VARIACIÓN EN LA HACIENDA PÚBLICA

La Hacienda Pública representa el importe de los bienes y derechos que son propiedad de la Universidad Tecnológica de la Selva, dicho importe es modificado principalmente por el resultado positivo obtenido al 31 de agosto de 2022, el cual asciende a \$ 26,559,233.61

El Estado de Variación en la Hacienda Pública muestra las modificaciones o cambios realizados en la Hacienda Pública, dichas variaciones representan las adquisiciones de bienes muebles e inmuebles consideradas como inversión, así como, la disponibilidad para la continuidad de obras en proceso, de la misma manera, es afectado por el resultado derivado del registro de operaciones de ejercicios anteriores por reintegros, depuración contable, devoluciones, transferencias de saldos de programas y de fideicomisos no recuperables, regularización de saldos, donaciones, y por la aplicación de los ADEFAS; a la fecha que se informa, la Hacienda Pública refleja un saldo de \$ 307,835,779.03

Así también, es modificado por el aumento o disminución al patrimonio, derivado del registro de movimientos realizados durante el periodo que se informa. A la fecha que se informa la modificación neta positiva al patrimonio es de \$ 26,403,401.61

CONCEPTO	2022	2021
<b>Patrimonio Generado</b>		
Resultados del Ejercicio (Ahorro/Desahorro)	\$ 26,559,233.61	\$ 1,303,589.25
Resultados de Ejercicios Anteriores	281,258,213.36	280,097,094.45
Reservas por Contingencias	18,332.06	31,693.72
<b>Suma</b>	<b>\$ 307,835,779.03</b>	<b>\$ 281,432,377.42</b>

**Patrimonio Generado**
Resultados del Ejercicio (Ahorro/Desahorro)

El resultado positivo obtenido al periodo que se informa asciende a \$ 26,559,233.61 y representa la disponibilidad financiera para cubrir gastos de operación y/o inversión.

CONCEPTO	PROCEDENCIA	2022	2021
<b>Patrimonio Generado</b>			
Resultados del Ejercicio (Ahorro/Desahorro)	Ingresos y Otros Beneficios menos Gastos y Otras Pérdidas	\$ 26,559,233.61	\$ 1,303,589.25
	<b>Suma</b>	<b>\$ 26,559,233.61</b>	<b>\$ 1,303,589.25</b>

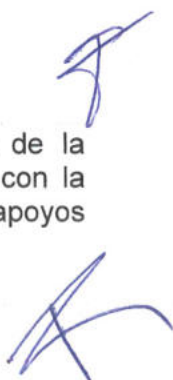
Resultados de Ejercicios Anteriores

Este rubro se integra principalmente por saldos de años anteriores, así como, por el traspaso del resultado del ejercicio anterior, efectuado al inicio del presente ejercicio; también se incluyen las bajas de activos por encontrarse defectuosos e inservibles y por actas circunstanciadas de hechos, así como, reintegros de años anteriores y depuración de saldos.

CONCEPTO	PROCEDENCIA	2022	2021
<b>Patrimonio Generado</b>			
Resultados de Ejercicios Anteriores	Traspaso de Saldos, Transferencias, Bajas de Bienes, Reintegros, y Depuración Contable.	\$ 281,258,213.36	\$ 280,097,094.45
	<b>Suma</b>	<b>\$ 281,258,213.36</b>	<b>\$ 280,097,094.45</b>

Reservas por Contingencias

Este rubro corresponde principalmente por el recurso autorizado por el H. Consejo Directivo de la Universidad, denominado "Fondo de Contingencia"; este recurso fue tomado de las economías, con la finalidad de utilizarse en situaciones de carácter emergentes, como son pagos de sueldos y salarios, apoyos económicos, energía eléctrica, internet, combustible, servicio de limpieza y vigilancia.



CONCEPTO	PROCEDENCIA	2022	2021
<b>Patrimonio Generado</b>			
Reservas por Contingencias	Fondo creado de Remanentes de Ejercicios Anteriores	\$ 18,332.06	\$ 31,693.72
	<b>Suma</b>	<b>\$ 18,332.06</b>	<b>\$ 31,693.72</b>

### NOTAS AL ESTADO DE FLUJOS DE EFECTIVO

#### Efectivo y Equivalentes

El análisis de los saldos inicial y final que figuran en la última parte del Estado de Flujos de Efectivo en la cuenta de efectivo y equivalentes es como sigue:

CONCEPTO	2022	2021
Bancos/Dependencias y Otros	\$ 32,585,947.76	\$ 20,482,479.44
Fondos con Afectación Específica	27,135,232.92	11,600,547.67
Depósitos de Fondos de Terceros en Garantía y/o Administración	204,177.00	184,177.00
<b>Total de Efectivo y Equivalentes</b>	<b>\$ 59,925,357.68</b>	<b>\$ 32,267,204.11</b>

Al 31 de agosto de 2022, no se realizaron adquisiciones de bienes muebles e inmuebles con recursos presupuestales.

A continuación, se presenta la Conciliación de los Flujos de Efectivo Netos de las Actividades de Operación y saldos de Resultados del Ejercicio (Ahorro/Desahorro):

CONCEPTO	2022	2021
<b>Resultados del Ejercicio Ahorro/Desahorro</b>	<b>\$ 26,559,233.61</b>	<b>\$ 1,303,589.25</b>
<b>Movimientos de partidas (o rubros) que no afectan al efectivo</b>		
Otros Gastos Varios		
<b>Flujos de Efectivo Netos de las Actividades de Operación</b>	<b>\$ 26,559,233.61</b>	<b>\$ 1,303,589.25</b>

**CONCILIACIÓN ENTRE LOS INGRESOS PRESUPUESTARIOS Y CONTABLES  
CORRESPONDIENTE DEL 1 DE ENERO AL 31 DE AGOSTO DE 2022  
( Pesos)**

<b>Total de Ingresos Presupuestarios</b>	<b>\$ 93,114,458.32</b>
<b>Más Ingresos Contables No Presupuestarios</b>	<b>0.00</b>
Ingresos Financieros	
Incremento por Variación de Inventarios	
Disminución del Exceso de Estimaciones por Pérdida o Deterioro u	
Obsolescencia	
Disminución del Exceso de Provisiones	
Otros ingresos y Beneficios Varios	
Otros Ingresos Contables no Presupuestarios	
<b>Menos Ingresos Presupuestarios No Contables</b>	<b>0.00</b>
Aprovechamientos Patrimoniales	
Ingresos Derivados de Financiamientos	
Otros ingresos Presupuestarios no Contables	
<b>Total de Ingresos Contables</b>	<b>\$ 93,114,458.32</b>



**CONCILIACIÓN ENTRE LOS EGRESOS PRESUPUESTARIOS Y LOS GASTOS CONTABLES  
 CORRESPONDIENTE DEL 1 DE ENERO AL 31 DE AGOSTO DE 2022  
 ( Pesos )**

<b>Total de Egresos Presupuestarios</b>	<b>\$66,555,224.71</b>
<b>Menos Egresos Presupuestarios No Contables</b>	<b>0.00</b>
Materias Primas y Materiales de Producción y Comercialización	
Materiales y Suministros	
Mobiliario y Equipo de Administración	
Mobiliario y Equipo Educativo y Recreativo	
Equipo e Instrumental Médico y de Laboratorio	
Vehículos y Equipo de Transporte	
Equipo de Defensa y Seguridad	
Maquinaria, Otros Equipos y Herramientas	
Activos Biológicos	
Bienes Inmuebles	
Activos Intangibles	
Obra Pública en Bienes de Dominio Público	
Obra Pública en Bienes Propios	
Acciones y Participaciones de Capital	
Compra de Títulos y Valores	
Inversiones en Fideicomisos, Mandatos y Otros Análogos	
Provisiones para Contingencias y Otras Erogaciones Especiales	
Amortización de la Deuda Pública	
Adeudos de Ejercicios Fiscales Anteriores (ADEFAS)	
Otros Egresos Presupuestarios No Contables	
<b>Más Gastos Contables No Presupuestarios</b>	<b>0.00</b>
Estimaciones, Depreciaciones, Deterioros, Obsolescencia y Amortizaciones	
Provisiones	
Disminución de Inventarios	
Aumento por Insuficiencia de Estimaciones por Pérdida o Deterioro u Obsolescencia	
Otros Gastos	
Otros Gastos Contables No Presupuestarios	
<b>Total de Gastos Contables</b>	<b>\$66,555,224.71</b>




**NOTAS DE MEMORIA (CUENTAS DE ORDEN)**

Las cuentas de orden se utilizan para registrar los movimientos de valores que no afecten o modifiquen el balance de la Universidad Tecnológica de la Selva, sin embargo, su incorporación en libros es necesaria con fines de recordatorio contable, de control y en general sobre los aspectos administrativos, o bien, para consignar sus derechos o responsabilidades contingentes que puedan, o no, presentarse en el futuro.

Al 31 de agosto de 2022, las cuentas que se manejan para efectos de estas Notas son las siguientes:

- **Contables:** Refleja la emisión de obligaciones al 31 de agosto de 2022:

CONCEPTO	2022
<b>Cuentas de Orden Contables</b>	<b>\$ 0.00</b>

**Contables**

Valores

Emisión de Obligaciones

Avales y Garantías

Juicios

Contratos para Inversión Mediante Proyectos para Prestación de Servicios

(PPS) y Similares

Bienes en Concesionados o en Comodato

CONCEPTO	MONTO	TASA	VENCIMIENTO (DÍAS)
<b>Emisión de Obligaciones</b>			
Impuesto Sobre Nóminas	\$ 0	0 %	365 Días
<b>Suma</b>	<b>\$ 0</b>		

- **Presupuestarias:**

- **Cuentas de Ingresos:** Las cuentas presupuestarias de ingresos que se utilizan son: Ley de Ingresos Estimada, Ley de Ingresos por Ejecutar, Modificaciones a la Ley de Ingresos Estimada, Ley de Ingresos Devengada, Ley de Ingresos, la Universidad Tecnológica de la Selva no presenta movimiento a la fecha. (No aplica)
- **Cuentas de Egresos:** Las cuentas presupuestarias de egresos que se utilizan son: Presupuesto de Egresos Aprobado, Modificaciones al Presupuesto de Egresos Aprobado, Presupuesto de Egresos por Ejercer, Presupuesto de Egresos Comprometido, Presupuesto de Egresos Devengado, Presupuesto de Egresos Ejercido y Presupuesto de Egresos Pagado, a continuación, se presenta el total del presupuesto de la Universidad Tecnológica de la Selva.




CONCEPTO	2022
<b>Cuentas de Orden Presupuestarias</b>	
<b>Cuentas de Ingresos</b>	
Ley de Ingresos Estimada	0.00
Ley de Ingresos por Ejecutar	0.00
Modificaciones a la Ley de Ingresos Estimada	0.00
Ley de Ingresos Devengada	0.00
Ley de Ingresos Recaudada	0.00
<b>Cuentas de Egresos</b>	
Presupuesto de Egresos Aprobado	114,131,220.00
Modificaciones al Presupuesto de Egresos Aprobado	0.00
Presupuesto de Egresos por Ejercer	47,575,995.29
Presupuesto de Egresos Comprometido	0.00
Presupuesto de Egresos Devengado	1,547,234.06
Presupuesto de Egresos Ejercido	312,855.66
Presupuesto de Egresos Pagado	64,695,134.99



## NOTAS DE GESTIÓN ADMINISTRATIVA

### 1.- Introducción

Se constituye como un Organismo Descentralizado de la Administración Pública del Estado de Chiapas; de orden público e interés social, con personalidad jurídica y patrimonio propio, contribuyendo a consolidar los programas de desarrollo de la educación superior tecnológica en la entidad; pasando a formar parte del Sistema Nacional de Universidades Tecnológicas.

La Universidad Tecnológica de la Selva, operará con base en el modelo pedagógico aprobado por la Secretaría de Educación Pública, a través de la Subsecretaría de Educación Superior, por conducto de la Coordinación General de Universidades Tecnológicas.

La Universidad forma parte del Sistema de Educación Superior Tecnológica del Estado de Chiapas (SESTECH), con apego a las normas, políticas y lineamientos establecidos de común acuerdo entre las autoridades educativas estatales y federales.

#### MISIÓN

Brindar educación superior tecnológica de calidad, realizar investigación aplicada y difundir los valores de la cultura, para formar profesionistas íntegros, competitivos y emprendedores, comprometidos con el desarrollo del país y con el uso sustentable de los recursos naturales.

#### VISIÓN

En el 2020, la Universidad Tecnológica de la Selva será la institución de educación superior tecnológica más reconocida en Chiapas por la competitividad y posicionamiento de sus egresados en los sectores público, social y privado; por la investigación aplicada que desarrolle y transfiera a la planta productiva; así como por la preservación y difusión de la cultura que realice en beneficio de la comunidad.

### 2.- Panorama Económico y Financiero

La situación económica y financiera de la Universidad Tecnológica de la Selva fue aceptable durante el ejercicio; debido a que fueron tomados en cuenta todos los lineamientos y normas emitidos por el Consejo Nacional de Armonización Contable (CONAC), y los recursos ministrados por la Secretaría de Hacienda, y Secretaría de Educación Pública fueron presupuestados y erogados de manera adecuada tanto presupuestal, contable y financiera.

### 3.- Autorización e Historia

#### a) Fecha de Creación

Por Decreto expedido por el Gobernador del Estado de Chiapas, publicado en su periódico oficial con fecha 19 de noviembre de 1997; La Universidad Tecnológica de la Selva, se constituye como un Organismo Descentralizado de la Administración Pública del Estado de Chiapas; de orden público e interés social, con personalidad jurídica y patrimonio propio, contribuyendo a consolidar los programas de desarrollo de la Educación Superior Tecnológica en la entidad; pasando a formar parte del Sistema Nacional de Universidades Tecnológicas.



La Universidad Tecnológica de la Selva forma parte del Sistema de Educación Superior Tecnológica del Estado de Chiapas (SESTECH), con apego a las normas, políticas y lineamientos establecidos de común acuerdo entre las autoridades educativas estatales y federales.

El 17 de abril de 1997, se firmó el Convenio de Coordinación para la Creación, Operación y Apoyo Financiero de la Universidad Tecnológica de La Selva.

Se crea la Universidad Tecnológica de la Selva, como un Organismo Descentralizado de la Administración Pública del Estado de Chiapas, con fundamento en los artículos 30 y 34, fracción XXIII, del Decreto de Creación publicado en el Periódico Oficial No. 057 2ª. Sección, Tomo I, de fecha 19 de noviembre de 1997. No. 184-A-97.

Mediante el Decreto por el que se reforma el Decreto que crea a la Universidad Tecnológica de la Selva, publicado en el Periódico Oficial No. 164, Tomo II, de fecha 9 de abril del 2003 en el que se transfieren las funciones del Secretario de Vinculación, al Secretario Académico, por ser netamente académicas.

#### ***b) Principales Cambios en su Estructura***

El 28 de octubre de 2005, se valida técnicamente la estructura orgánica funcional de la Universidad Tecnológica de la Selva, mediante Oficio No. SA/2194/2005.

Con fecha 06 de diciembre de 2006, mediante Publicación No. 3019-A-2006, del Periódico Oficial No. 399, Tomo II como decreto modificador el Rector es el representante legal y máxima autoridad facultado para autorizar y expedir manuales administrativos aprobados por el H. Consejo Directivo.

El 14 de marzo de 2007, se validan técnicamente las modificaciones a la estructura orgánica funcional de la Universidad Tecnológica de la Selva, mediante Oficio No. SA/0793/2007.

El 25 de septiembre de 2008, se validan técnicamente las modificaciones a la estructura orgánica funcional de la Universidad Tecnológica de la Selva, mediante Oficio No. SA/2089/2008.

Mediante Publicación No. 1523-A-2010-A, del Periódico Oficial No. 214, Segunda Sección, Tomo III del 10 de febrero de 2010, se reformaron diversas disposiciones del Decreto de Creación de la Universidad, en el que se lleva a cabo una redefinición de las atribuciones de algunos Órganos Administrativos, derivado de la creación de otros Órganos y Subórganos; adecuándolos según su funcionamiento y facultades establecidas en los ordenamientos aplicables.

Se llevaron a cabo las últimas reformas al Decreto de Creación de la Universidad Tecnológica de la Selva, mediante Publicación No. 3043-A-2011-B, del Periódico Oficial No. 322, Segunda Sección, Tomo III, de fecha 17 de agosto de 2011, se crearon Unidades Académicas en los Municipios de Rayón, Benemérito de las Américas y el Poblado Crucero San Javier del Municipio de Ocosingo.

#### **4.- Organización y Objeto Social**

##### ***a) Objeto Social***

La Universidad Tecnológica de la Selva, es responsable de ofrecer Educación Superior pertenecientes al sector público.



### **b) Principal Actividad**

- Impartir educación de nivel superior de tipo tecnológico, para formar técnicos superiores universitarios de los egresados del nivel medio superior, aptos para la aplicación de conocimientos y la solución creativa de problemas con un sentido de innovación en la incorporación de los avances científicos y tecnológicos, de acuerdo con los requerimientos del desarrollo económico y social de la región, del Estado y del país.
- Ofrecer programas de continuidad de estudios para sus egresados y para egresados del nivel técnico superior universitario o profesional asociado de otras instituciones de educación superior, que permitan a los estudiantes alcanzar el nivel académico de licenciatura.
- Realizar investigación aplicada e innovación científica y tecnológica, así como, desarrollar estudios y/o proyectos en las áreas de su competencia, que se traduzcan en aportaciones concretas que contribuyan al mejoramiento y mayor eficiencia de la producción y/o servicios y a la elevación de la calidad de vida de la región, del Estado y del país.
- Desarrollar programas académicos de superación y especialización, así como, de prestación de servicios tecnológicos en colaboración con las autoridades municipales, estatales y federales, y los grupos de industriales, investigadores y académicos, en beneficio de la comunidad universitaria, científica, tecnológica y de la población en general.
- Promover la cultura científica y tecnológica estatal, nacional e internacional, y difundir las manifestaciones de la cultura universal.
- Desarrollar las funciones de vinculación con los sectores público, privado y social, para contribuir al desarrollo tecnológico y social en la Entidad y del país.
- Prestar servicios de asesoría en general y de servicios tecnológicos, a los sectores público, social y privado, que lo requieran en la elaboración y desarrollo de planes y programas de investigación científica y en la ejecución de éstos, para la capacitación del personal de dichos sectores y entidades, así como para la ejecución de programas de solución de problemas específicos relacionados con los mismos y a los problemas concretos de la actividad tecnológica en general.

### **c) Ejercicio Fiscal**

Ejercicio 2022

### **d) Régimen Jurídico**

La Universidad Tecnológica de la Selva; está registrada ante el Servicio de Administración Tributaria como persona moral con fines no lucrativos, cuya actividad económica es la administración pública estatal en general, y sus obligaciones son las siguientes:

- Entero de retenciones mensuales de ISR por sueldos y salarios.
- Declaración informativa anual de pagos y retenciones de servicios profesionales. Personas Morales. Impuestos Sobre la Renta.
- Declaración Informativa anual de retenciones de ISR por sueldos y salarios e ingresos asimilados a salarios.
- Entero de retención de ISR por servicios profesionales. Mensual

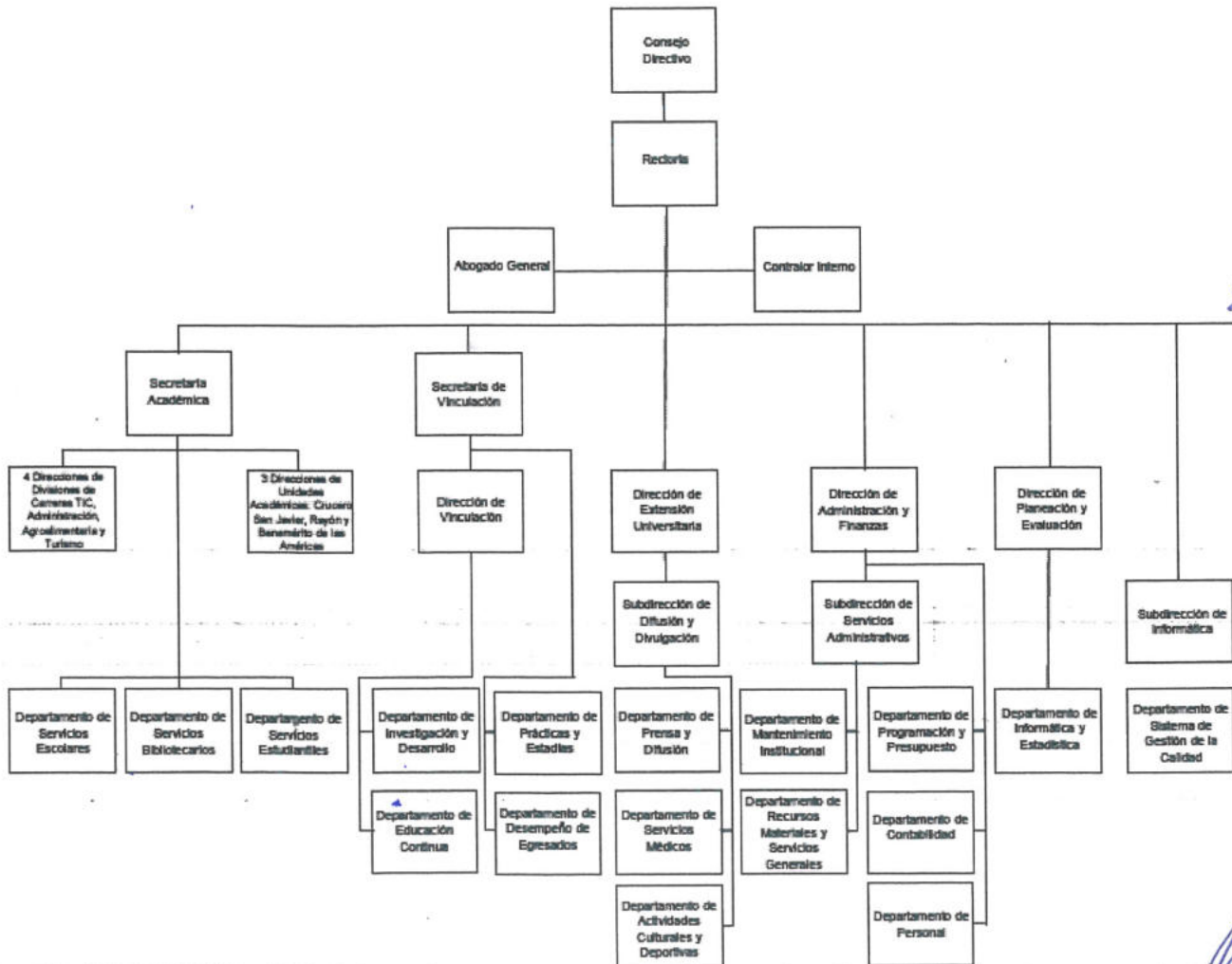
- Entero de retenciones mensuales de ISR por ingresos asimilados a salarios.
- Informativas anual del subsidio para el empleo.

**e) Consideraciones Fiscales del Ente**

La Universidad Tecnológica de la Selva, se ubica dentro de las personas morales a que se refiere el artículo 79 y 86 de la LISR, pero tiene otras obligaciones como:

- Presentar la declaración y pago provisional de retenciones de ISR por Sueldos y Salarios
- INFONAVIT
- IMSS
- 2% Impuesto Sobre Nóminas

**f) Estructura Organizacional Básica**



**g) Fideicomisos, Mandatos y Análogos de los cuales es Fideicomitente o Fideicomisario**

(No Aplica)

**5.- Bases de Preparación de los Estados Financieros**

Para llevar a cabo la preparación de los Estados Financieros del presente ejercicio se consideró lo siguiente:

a) Si se ha observado la normatividad emitida por el CONAC y las disposiciones legales aplicables.

Se ha observado en cierta medida la Normatividad emitida por el CONAC y la Ley General de Contabilidad Gubernamental (LGCG), para la emisión de los estados financieros.

b) La normatividad aplicada para el reconocimiento, valuación y revelación de los diferentes rubros de la información financiera, así como las bases de medición utilizadas para la elaboración de los estados financieros; por ejemplo: costo histórico, valor de realización, valor razonable, valor de recuperación o cualquier otro método empleado y los criterios de aplicación de los mismos.

Todas las cuentas que afectan económicamente a la Universidad Tecnológica de la Selva, están cuantificadas en términos monetarios y se registran al costo histórico. El costo histórico de las operaciones corresponde al monto erogado para su adquisición conforme a la documentación contable original justificativa y comprobatoria.

c) Postulados básicos.

Las bases de preparación de los estados financieros de la Universidad Tecnológica de la Selva, aplican los postulados básicos siguientes:

- 1.- Sustancia Económica
- 2.- Entes Públicos
- 3.- Existencia Permanente
- 4.- Revelación Suficiente
- 5.- Importancia Relativa
- 6.- Registro e Integración Presupuestaria
- 7.- Consolidación de la Información Financiera
- 8.- Devengo Contable
- 9.- Valuación
- 10.- Dualidad Económica
- 11.- Consistencia

d) Normatividad supletoria. En caso de emplear varios grupos de normatividades (normatividades supletorias), deberá realizar la justificación razonable correspondiente, su alineación con los PBCG y a las características cualitativas asociadas descritas en el MCCG (documentos publicados en el Diario Oficial de la Federación, agosto 2009). (No Aplica)

e) Para las Entidades que por primera vez estén implementando la base devengado de acuerdo a la Ley de Contabilidad; deberán considerar políticas de reconocimientos, plan de implementación, presentar los últimos estados financieros con la Normatividad anteriormente utilizada. (No Aplica)

**6.- Políticas de Contabilidad Significativas**

(No Aplica)

**7.- Posición en Moneda Extranjera y Protección por Riesgo Cambiario**

(No Aplica)

**8.- Reporte Analítico del Activo**

El estado analítico del activo, muestra la variación entre el saldo final y el saldo inicial del periodo. Al 31 de agosto de 2022, se reporta una variación positiva de \$ 33,289,942.80, el cual es mayor en comparación al ejercicio 2021.

La variación que presenta el activo, se integra de la siguiente manera:

- a) La variación positiva por \$ 27,658,153.57, del rubro efectivo y equivalentes, se debe al aumento de la cuenta de banco por los depósitos realizados por la federación y del estado de acuerdo a los recursos autorizados por cada uno de ellos; así mismo, por las ministraciones que están pendientes por depositar de los recursos federales y estatales.
- b) La variación positiva por \$ 3,222,657.80, del rubro Derechos a Recibir Efectivo o Equivalentes se debe principalmente a los registros contables de las cuentas deudoras que se otorgaron gastos a comprobar y viáticos de los cuales algunos no se regularizaron en el último mes del ejercicio, quedaron pendiente para el siguiente mes, así mismo refleja el 2% del impuesto sobre nóminas del ejercicio 2021 y 2022.
- c) La variación positiva por \$ 2,409,131.43, del rubro Derechos a Recibir Efectivo o Equivalentes a Largo Plazo se debe al 2% del Impuesto Sobre Nómina del ejercicio 2019 por un importe de \$ 738,390.41 y en el ejercicio 2020 un importe de \$ 1,670,741.02. Se están realizando las gestiones correspondientes para cubrir el pago en el ejercicio 2022.



CONCEPTO	SALDO INICIAL (SI)	CARGOS DEL PERIODO	ABONOS DEL PERIODO	SALDO FINAL (SF)	VARIACIÓN DEL PERIODO (SF - SI)
<b>ACTIVO</b>	<b>287,118,947.55</b>	<b>245,105,470.18</b>	<b>211,815,527.38</b>	<b>320,408,890.35</b>	<b>33,289,942.80</b>
<b>ACTIVO CIRCULANTE</b>	<b>32,349,029.35</b>	<b>194,119,158.88</b>	<b>163,238,347.51</b>	<b>63,229,840.72</b>	<b>30,880,811.37</b>
Efectivo y Equivalentes	32,267,204.11	190,412,536.76	162,754,383.19	59,925,357.68	27,658,153.57
Derechos a Recibir Efectivo o Equivalentes	81,825.24	3,706,622.12	483,964.32	3,304,483.04	3,222,657.80
Derechos a Recibir Bienes o Servicios	0.00	0.00	0.00	0.00	0.00
Inventarios	0.00	0.00	0.00	0.00	0.00
Almacenes	0.00	0.00	0.00	0.00	0.00
Estimación por Pérdida o Deterioro de Activos Circulantes	0.00	0.00	0.00	0.00	0.00
Otros Activos Circulantes	0.00	0.00	0.00	0.00	0.00
<b>ACTIVO NO CIRCULANTE</b>	<b>254,769,918.20</b>	<b>50,986,311.30</b>	<b>48,577,179.87</b>	<b>257,179,049.63</b>	<b>2,409,131.43</b>
Inversiones Financieras a Largo Plazo	0.00	0.00	0.00	0.00	0.00
Derechos a Recibir Efectivo o Equivalentes a Largo Plazo	9,183.12	4,18,5497.65	1,776,366.22	2,418,314.55	2,409,131.43
Bienes Inmuebles, Infraestructura y Construcciones en Proceso	108,113,915.22	0.00	0.00	108,113,915.22	0.00
Bienes Muebles	145,793,717.63	0.00	0.00	145,793,717.63	0.00
Activos Intangibles	2,930,193.79	0.00	0.00	2,930,193.79	0.00
Depreciación, Deterioro y Amortización Acumulada de Bienes	(2,103,475.41)	0.00	0.00	(2,103,475.41)	0.00
Activos Diferidos	26,383.85	46,800,813.65	46,800,813.65	26,383.85	0.00
Estimación por Pérdida o Deterioro de Activos no Circulantes	0.00	0.00	0.00	0.00	0.00
Otros Activos no Circulantes	0.00	0.00	0.00	0.00	0.00

**9.- Fideicomisos, Mandatos y Análogos**

(No Aplica)

**10.- Reporte de la Recaudación**

(No Aplica)



**11.- Información sobre la Deuda y el Reporte Analítico de la Deuda**

(No Aplica)

**12.- Calificaciones Otorgadas**

(No Aplica)

**13.- Proceso de Mejora**

**a) *Principales Políticas de Control Interno***

- **Manual de Procedimientos:** Nos indica los procedimientos que debemos seguir de forma ordenada en el desarrollo de las actividades; evitando duplicidad de esfuerzos.
- **Ley General de Contabilidad Gubernamental (LGCG):** Nos establece los criterios generales que rigen la contabilidad gubernamental y la emisión de información financiera, incluyendo la presupuestaria y programática en forma razonable y transparente.
- **Normatividad Contable:** Tiene por objeto efectuar el registro contable de los recursos públicos y la preparación de informes financieros de forma armonizada, que dan transparencia para la interpretación, evaluación, fiscalización y entrega de informes; regulando las operaciones contables.
- **Normas Presupuestarias:** Nos indica cómo se ejecuta el gasto público, administrándolo con eficiencia, eficacia, economía, transparencia y honradez, para rendir cuentas de los recursos públicos, así mismo contribuir a fortalecer la armonización presupuestaria y contable.

**b) *Medidas de Desempeño Financiero, Metas y Alcance***

1.- Se continúa trabajando en el cambio trascendental que es el proceso de armonización contable para atender en tiempo y forma el nuevo esquema de la contabilidad gubernamental, y generando así los beneficios en materia de información financiera, transparencia y rendición de cuentas.

**14.- Información por Segmentos**

(No Aplica)

**15.- Eventos Posteriores al Cierre**

(No Aplica)

**16.- Partes Relacionadas**

“No existen partes relacionadas que pudieran ejercer influencia significativa sobre la toma de decisiones financieras y operativas”

**17.- Responsabilidad sobre la Presentación Razonable de la Información Contable**

“Bajo protesta de decir verdad declaramos que los Estados Financieros y sus Notas, son razonablemente correctos y son responsabilidad del emisor”



**GOBIERNO CONSTITUCIONAL DEL ESTADO DE CHIAPAS  
UNIVERSIDAD TECNOLÓGICA DE LA SELVA**

**SISTEMA CONTABLE 2022**

**ANALITICO DE APLICACION Y DISPONIBILIDAD DEL PRESUPUESTO DE EGRESOS  
DEL 1o. DE ENERO AL 31 DE AGOSTO DEL 2022**

Fecha: \*

NUMERO DE CUENTA	DESCRIPCIÓN	REGISTRO PRESUPUESTAL		ANÁLISIS	INTEGRACIÓN FINANCIERA	
		AUTORIZADO	%		IMPORTE	%
3262	Operaciones Internas de Egresos				93,114,458.32	100.00
8211	Presupuesto de Egresos Aprobado	114,131,220.00	100.00			
8231	Modificaciones al Presupuesto de Egresos Aprobado		100.00			
8241	Presupuesto de Egresos Comprometido	1,547,234.06	1.36		1,547,234.06	1.66
8251	Presupuesto de Egresos Devengado	312,855.66	0.27		312,855.66	0.34
8261	Presupuesto de Egresos Ejercido	64,695,134.99	56.68		64,695,134.99	69.48
8271	Presupuesto de Egresos Pagado	47,575,995.29	41.69		26,559,233.61	28.52
8221	Presupuesto de Egresos por Ejercer					
	Saldo de Egresos del Presupuesto				26,104,279.37	28.03
	Análisis del Saldo					
	Bancos			11,947,327.96		12.83
1113	Bancos/Dependencias y Otros					
1114	Inversiones Temporales (hasta 3 meses)					
1121	Inversiones Financieras de Corto Plazo					
	Otras Cuentas				14,156,951.41	15.20
	Cuentas de Activo					
1111	Efectivo					
1115	Fondos con Afectación Especifica					
1116	Depósitos de Fondos de Terceros en Garantía y/o Administración					
1119	Otros Efectivos y Equivalentes					
					17,081,387.14	
						15,534,685.25
						20,000.00






GOBIERNO CONSTITUCIONAL DEL ESTADO DE CHIAPAS  
UNIVERSIDAD TECNOLÓGICA DE LA SELVA

SISTEMA CONTABLE 2022

ANALITICO DE APLICACION Y DISPONIBILIDAD DEL PRESUPUESTO DE EGRESOS  
DEL 1o. DE ENERO AL 31 DE AGOSTO DEL 2022

Fecha:

NUMERO DE CUENTA	DESCRIPCIÓN	REGISTRO PRESUPUESTAL AUTORIZADO		ANÁLISIS	INTEGRACIÓN FINANCIERA	
			%		IMPORTE	%
	Ingresos del Año en Curso					
4319	Otros Ingresos financieros					
4393	Diferencias por Tipo de Cambio a Favor en Efectivo y Equivalentes					
4399	Otros Ingresos y Beneficios Varios					
	Egresos de Año en Curso					
5593	Bonificaciones y Descuentos Otorgados					
5595	Diferencias de Cotizaciones Negativas en Valores Negociables					
5599	Otros Gastos Varios					

**Estado NO VALIDO**

  
C.P. Guadalupe Gómez Chandoquí  
Dir. Administración y Finanzas

  
C.P. Rosa Elena Pulido Aguilar  
Jefa de Departamento de Contabilidad

**SISTEMA CONTABLE 2022**  
**INTEGRACIÓN DEL PRESUPUESTO****PERÍODO : AL 31 DE AGOSTO DEL 2022**

Fecha:

NUM. DE CUENTA	NOMBRE	IMPORTE
8251	Presupuesto de Egresos Devengado	1,547,234.06
8261	Presupuesto de Egresos Ejercido	312,855.66
8271	Presupuesto de Egresos Pagado	64,695,134.99
	<b>TOTAL</b>	<b>66,555,224.71</b>
	<b>Análisis de la Integración</b>	<b>66,555,224.71</b>
5212	Transferencias Internas al Sector Público	66,555,224.71
5591	Gastos de Ejercicios Anteriores	
5599	Otros Gastos Varios	
5611	Construcción de Bienes no Capitalizable	

  
C.P. Guadalupe Gómez Chandoquí  
Dir. Administración y Finanzas  
C.P. Rosa Elena Pulido Aguilar  
Jefa de Departamento de Contabilidad

**SISTEMA CONTABLE 2022**  
**BALANZA DE COMPROBACIÓN MENSUAL**

PERÍODO : AGOSTO

Fecha: \*

NUMERO	CUENTA NOMBRE	SALDOS INICIALES DEL 01 DE AGOSTO DE 2022		MOVIMIENTOS DEL MES		SALDOS FINALES AL 31 DE AGOSTO DE 2022	
		DEUDOR	ACREEDOR	DEBE	HABER	DEUDOR	ACREEDOR
1111	Efectivo			9,474.83			
1113	Bancos/Dependencias y Otros	35,114,916.33		10,621,239.87	13,150,208.44	32,585,947.76	
1115	Fondos con Afectación Especifica	25,712,223.68		9,510,933.88	8,087,924.64	27,135,232.92	
1116	Depósitos de Fondos de Terceros en Garantía y/o Administración	184,177.00		20,000.00		204,177.00	
1122	Cuentas por Cobrar a Corto Plazo	11.00		3,211,459.71	122.00	3,211,348.71	
1123	Deudores Diversos por Cobrar a Corto Plazo	81,484.24		162,481.21	150,840.12	93,125.33	
1129	Otros Derechos a Recibir Efectivo o Equivalentes a Corto Plazo	341.00		244.00	576.00	9.00	
1221	Documentos por Cobrar a Largo Plazo			4,185,497.65	1,776,366.22	2,409,131.43	
1222	Deudores Diversos a Largo Plazo	9,180.44				9,180.44	
1229	Otros Derechos a Recibir Efectivo o Equivalentes a Largo Plazo	2.68				2.68	
1231	Terrenos	1,000,000.00				1,000,000.00	
1233	Edificios no Habitacionales	107,083,175.22				107,083,175.22	
1234	Infraestructura	30,740.00				30,740.00	
1241	Mobiliario y Equipo de Administración	66,504,429.80				66,504,429.80	
1242	Mobiliario y Equipo Educativo y Recreativo	10,782,787.43				10,782,787.43	
1243	Equipo e Instrumental Médico y de Laboratorio	23,372,528.57				23,372,528.57	
1244	Vehículos y Equipo de Transporte	10,763,199.08				10,763,199.08	
1246	Maquinaria, Otros Equipos y Herramientas	32,686,382.17				32,686,382.17	
1247	Colecciones, Obras de Arte y Objetos Valiosos	1,666,390.58				1,666,390.58	
1248	Activos Biológicos	18,000.00				18,000.00	
1251	Software	2,930,193.79				2,930,193.79	
1263	Depreciación Acumulada de Bienes Muebles		2,103,475.41				2,103,475.41
1274	Anticipos a Largo Plazo	26,383.85				26,383.85	
1279	Otros Activos Diferidos						
2111	Servicios Personales por Pagar a Corto Plazo		41,032.13		46,800,813.65		41,032.13
2115	Transferencias Otorgadas por Pagar a Corto Plazo			5,651,303.02	71,698,698.48		298,180.72
2117	Retenciones y Contribuciones por Pagar a Corto Plazo		5,850,901.75	7,930,783.36	6,550,361.66		4,470,480.05
2119	Otras Cuentas por Pagar a Corto Plazo		162,884.48		483,365.50		82,231.37
2161	Fondos en Garantía a Corto Plazo			20,000.00	20,000.00		
2162	Fondos en Administración a Corto Plazo			41.45	665.42		623.97

**SISTEMA CONTABLE 2022  
BALANZA DE COMPROBACIÓN MENSUAL**

PERÍODO : AGOSTO

Fecha: \*

NÚMERO	CUENTA NOMBRE	SALDOS INICIALES DEL 01 DE AGOSTO DE 2022		MOVIMIENTOS DEL MES		SALDOS FINALES AL 31 DE AGOSTO DE 2022	
		DEUDOR	ACREEDOR	DEBE	HABER	DEUDOR	ACREEDOR
2191	Ingresos por Clasificar		2,856,737.66	93,028.51	1,401,108.66		4,164,817.81
2199	Otros Pasivos Circulantes			608.50	608.50		
2249	Otros Pasivos Diferidos a Largo Plazo		201,382.09	484.05	2,410,015.19		2,610,913.23
2252	Fondos en Administración a Largo Plazo		904,832.04				904,832.04
3221	Resultados de Ejercicios Anteriores		281,400,683.70	216,710.34	74,240.00		281,258,213.36
3243	Reservas por Contingencias		31,693.72	18,856.66	5,495.00		18,332.06
3262	Operaciones Internas de Egresos		83,603,524.48	7,388,624.11	9,510,933.84		93,114,458.32
5212	Transferencias Internas al Sector Público	59,190,600.60			24,000.00	66,555,224.71	
8211	Presupuesto de Egresos Aprobado	54,940,619.40		27,985.00	7,392,609.11	47,575,995.29	
8221	Presupuesto de Egresos por Ejercer			7,416,609.11	7,416,609.11		
8241	Presupuesto de Egresos Comprometido			7,388,624.11	5,841,390.05	1,547,234.06	
8251	Presupuesto de Egresos Devengado			5,817,390.05	7,521,401.41	312,855.66	
8261	Presupuesto de Egresos Ejercido	2,016,867.02				64,695,134.99	
8271	Presupuesto de Egresos Pagado	57,173,733.58		7,521,401.41			
<b>SUMAS :</b>		<b>491,288,367.46</b>	<b>491,288,367.46</b>	<b>196,277,311.57</b>	<b>196,277,311.57</b>	<b>503,198,810.47</b>	<b>503,198,810.47</b>

  
**C.P. Guadalupe Gómez Chandoqui**  
Dir. Administración y Finanzas

  
**C.P. Rosa Elena Pulido Aguilar**  
Jefa de Departamento de Contabilidad

SISTEMA CONTABLE 2022  
BALANZA DE COMPROBACIÓN ACUMULADA

PERÍODO : DEL 1o. DE ENERO AL 31 DE AGOSTO DE 2022

Fecha: \*

NÚMERO	CUESTA NOMBRE	SALDOS INICIALES DEL 01 DE ENERO DE 2022		MOVIMIENTOS DEL MES		SALDOS FINALES AL 31 DE AGOSTO DE 2022	
		DEUDOR	ACREEDOR	DEBE	HABER	DEUDOR	ACREEDOR
1111	Efectivo			9,474.83			
1113	Bancos/Dependencias y Otros	20,482,479.44		97,159,572.57	85,056,104.25	32,585,947.76	
1115	Fondos con Afectación Específica	11,600,547.67		93,223,489.36	77,688,804.11	27,135,232.92	
1116	Depósitos de Fondos de Terceros en Garantía y/o Administración	184,177.00		20,000.00		204,177.00	
1122	Cuentas por Cobrar a Corto Plazo			3,211,470.71	122.00	3,211,348.71	
1123	Deudores Diversos por Cobrar a Corto Plazo	81,484.24		494,907.41	483,266.32	93,125.33	
1129	Otros Derechos a Recibir Efectivo o Equivalentes a Corto Plazo	341.00		244.00	576.00	9.00	
1221	Documentos por Cobrar a Largo Plazo			4,185,497.65	1,776,366.22	2,409,131.43	
1222	Deudores Diversos a Largo Plazo	9,180.44				9,180.44	
1229	Otros Derechos a Recibir Efectivo o Equivalentes a Largo Plazo	2.68				2.68	
1231	Terrenos	1,000,000.00				1,000,000.00	
1233	Edificios no Habitacionales	107,083,175.22				107,083,175.22	
1234	Infraestructura	30,740.00				30,740.00	
1241	Mobiliario y Equipo de Administración	66,504,429.80				66,504,429.80	
1242	Mobiliario y Equipo Educativo y Recreativo	10,782,787.43				10,782,787.43	
1243	Equipo e Instrumental Médico y de Laboratorio	23,372,528.57				23,372,528.57	
1244	Vehículos y Equipo de Transporte	10,763,199.08				10,763,199.08	
1246	Maquinaria, Otros Equipos y Herramientas	32,686,382.17				32,686,382.17	
1247	Colecciones, Obras de Arte y Objetos Valiosos	1,666,390.58				1,666,390.58	
1248	Activos Biológicos	18,000.00				18,000.00	
1251	Software	2,930,193.79				2,930,193.79	
1263	Depreciación Acumulada de Bienes Muebles		2,103,475.41				2,103,475.41
1274	Anticipos a Largo Plazo	26,383.85				26,383.85	
1279	Otros Activos Diferidos						
2111	Servicios Personales por Pagar a Corto Plazo		41,032.13	46,800,813.65	46,800,813.65		41,032.13
2115	Transferencias Otorgadas por Pagar a Corto Plazo			71,698,698.48	71,698,698.48		298,180.72
2117	Retenciones y Contribuciones por Pagar a Corto Plazo			82,920,225.24	83,218,405.96		4,470,480.05
2119	Otras Cuentas por Pagar a Corto Plazo		3,834,034.73	19,286,159.50	19,922,604.82		82,231.37
2161	Fondos en Garantía a Corto Plazo		162,884.48	564,018.61	483,365.50		
2162	Fondos en Administración a Corto Plazo			20,000.00	20,000.00		623.97
				41.45	665.42		




SISTEMA CONTABLE 2022  
BALANZA DE COMPROBACIÓN ACUMULADA

PERÍODO: DEL 1o. DE ENERO AL 31 DE AGOSTO DE 2022

Fecha: \*

NÚMERO	CUESTA NOMBRE	SALDOS INICIALES DEL 01 DE ENERO DE 2022		MOVIMIENTOS DEL MES		SALDOS FINALES AL 31 DE AGOSTO DE 2022	
		DEUDOR	ACREEDOR	DEBE	HABER	DEUDOR	ACREEDOR
2191	Ingresos por Clasificar		542,404.66	93,028.51	3,715,441.66		4,164,817.81
2199	Otros Pasivos Circulantes			608.50	608.50		
2249	Otros Pasivos Diferidos a Largo Plazo		201,382.09	484.05	2,410,015.19		2,610,913.23
2252	Fondos en Administración a Largo Plazo		904,832.04				904,832.04
3211	Resultados del Ejercicio (Ahorro/Desahorro)		1,303,589.25	1,303,589.25			
3221	Resultados de Ejercicios Anteriores		280,097,094.45	216,710.34	1,377,829.25		281,256,213.36
3243	Reservas por Contingencias		31,693.72	18,856.66	5,495.00		18,332.06
3262	Operaciones Internas de Egresos			83,739,095.46	93,114,458.32		93,114,458.32
5212	Transferencias Internas al Sector Público				114,131,220.00	66,555,224.71	
8211	Presupuesto de Egresos Aprobado			125,463,738.20	77,887,742.91	47,575,995.29	
8221	Presupuesto de Egresos por Ejercer			95,071,613.66	95,071,613.66		
8241	Presupuesto de Egresos Comprometido			98,343,402.69	96,796,168.63	1,547,234.06	
8251	Presupuesto de Egresos Devengado			94,230,143.11	93,917,287.45	312,855.66	
8261	Presupuesto de Egresos Ejercido			79,312,990.22	14,617,845.23	64,695,134.99	
8271	Presupuesto de Egresos Pagado						
<b>SUMAS :</b>		289,222,422.96	289,222,422.96	997,388,864.11	997,388,864.11	503,198,810.47	503,198,810.47

C.P. Guadalupe Gómez Chandoqui  
Dir. Administración y Finanzas

C.P. Rosa Elena Pulido Aguilar  
Jefa de Departamento de Contabilidad

**BALANZA DE COMPROBACION**  
 Periodo del 01/ago./2022 al 31/ago./2022

CUENTA	N	NOMBRE	SALDO INICIAL	CARGOS	ABONOS	SALDO FINAL
1111	D	Efectivo	0.00	9,474.83	9,474.83	0.00
1113	D	Bancos /Dependencias y Otros	31,120,179.52	18,629,318.73	17,163,550.49	32,585,947.76
1115	D	Fondos con Afectación Específica	25,712,223.68	9,619,964.88	8,196,955.64	27,135,232.92
1116	D	Depósitos de Fondos de Terceros en Garantía y/o Ad	184,177.00	20,000.00	0.00	204,177.00
1122	D	Cuentas por cobrar a corto plazo	896,144.77	2,315,325.94	122.00	3,211,348.71
1123	D	Deudores Diversos por Cobrar a Corto plazo	57,837.72	215,952.39	180,664.78	93,125.33
1129	D	Otros derechos a recibir efectivo o equivalentes a	9.00	122.00	122.00	9.00
1221	D	Documentos por Cobrar a Largo Plazo	4,185,497.65	0.00	1,776,366.22	2,409,131.43
1222	D	Deudores Diversos a Largo Plazo.	9,180.44	0.00	0.00	9,180.44
1229	D	Otros Dere. a Recibir Efectivo o Equiva. a Largo P	2.68	0.00	0.00	2.68
1231	D	Terrenos	1,000,000.00	0.00	0.00	1,000,000.00
1233	D	Edificios no habitacionales	107,083,175.22	0.00	0.00	107,083,175.22
1234	D	Infraestructura	30,740.00	0.00	0.00	30,740.00
1241	D	Mobiliario y Equipo de Administración	66,504,429.80	0.00	0.00	66,504,429.80
1242	D	Mobiliario y equipo Educativo y Recreativo	10,782,787.43	0.00	0.00	10,782,787.43
1243	D	Equipo e Instrumental Medico y de Laboratoto	23,372,528.57	0.00	0.00	23,372,528.57
1244	D	Vehículo y Equipo de Transporte	10,763,199.08	0.00	0.00	10,763,199.08
1246	D	Maquinaria, Otros Equipos y Herramientas	32,686,382.17	0.00	0.00	32,686,382.17
1247	D	Colecciones, Obras de ARte y Objetos Valiosos	1,666,390.58	0.00	0.00	1,666,390.58
1248	D	Activos Biologicos	18,000.00	0.00	0.00	18,000.00
1251	D	Software	2,930,193.79	0.00	0.00	2,930,193.79
1263	A	Depreciación Acumulada de Bienes Muebles	2,103,475.41	0.00	0.00	2,103,475.41
1274	D	Anticipos a Largo Plazo	26,383.85	0.00	0.00	26,383.85
2111	A	Servicios Personales por pagar a corto plazo	54,721.79	36,019,718.89	36,006,029.23	41,032.13
2115	A	Transferencias Otorgadas por Pagar a Corto Plazo	0.00	82,920,225.24	83,218,405.96	298,180.72
2117	A	Retenciones y Contribuciones por pagar a corto pla	4,519,403.23	6,366,941.47	6,318,018.29	4,470,480.05
2119	A	Otras cuentas por pagar a corto plazo	158,047.25	276,272.08	200,456.20	82,231.37
2161	A	Fondos en Garantía a Corto Plazo	0.00	20,000.00	20,000.00	0.00
2162	A	Fondos en Administración a Corto Plazo	112.31	41.45	553.11	623.97
2191	A	Ingresos por Clasificar	2,766,247.49	6.06	1,398,576.38	4,164,817.81
2199	A	Otros Pasivos Circulantes	500.00	500.00	0.00	0.00
2249	A	Otros pasivos diferidos a pagar a largo plazo	2,609,945.13	0.00	968.10	2,610,913.23
2252	A	Fondos en Administración a Largo Plazo	904,832.04	0.00	0.00	904,832.04
3221	A	Resultados de Ejercicios Anteriores	281,473,055.70	214,842.34	0.00	281,258,213.36
3243	A	Reservas por Contingencias	26,198.72	13,361.66	5,495.00	18,332.06
3262	A	Operaciones Internas de egresos	83,603,524.48	0.00	9,510,933.84	93,114,458.32
5212	D	Transferencias Internas al Sector Publico	59,190,600.60	24,548,494.86	17,183,870.75	66,555,224.71
8211	A	Presupuesto de Egresos Aprobado	114,131,220.00	0.00	0.00	114,131,220.00
8221	D	Presupuesto de Egresos por Ejercer	54,940,619.40	11,332,518.20	18,697,142.31	47,575,995.29
8241	D	Presupuesto de Egresos Comprometido	0.00	35,881,013.06	35,881,013.06	0.00
8251	D	Presupuesto de Egresos Devengado	0.00	39,152,802.09	37,605,568.03	1,547,234.06
8261	D	Presupuesto de Egresos Ejercido	2,016,867.02	35,039,542.51	36,743,553.87	312,855.66
8271	D	Presupuesto de Egresos Pagado	57,173,733.58	22,139,246.64	14,617,845.23	64,695,134.99
<b>43 cuentas</b>			<b>0.00</b>	<b>324,735,685.32</b>	<b>324,735,685.32</b>	<b>0.00</b>

L.C.P. Guadalupe Gómez Chandoquí  
 Directora de Administración y Finanzas

C.P. Rosa Elena Pulido Aguilar  
 Jefa de Departamento de Contabilidad

**BALANZA DE COMPROBACION**  
 Periodo del 01/ago./2022 al 31/ago./2022

CUENTA	N	NOMBRE	SALDO INICIAL	CARGOS	ABONOS	SALDO FINAL
1111	D	Efectivo	0.00	9,474.83	9,474.83	0.00
1111.2	D	López Ocaña José Elias	0.00	941.00	941.00	0.00
1111.20	D	Gómez Chandoquí Guadalupe	0.00	6,124.84	6,124.84	0.00
1111.21	D	Hernandez Vazquez Alejo	0.00	1,409.00	1,409.00	0.00
1111.22	D	Burguete Trejo Harvins Arinel	0.00	699.99	699.99	0.00
1111.23	D	Mora Lopez Jorge Luis	0.00	300.00	300.00	0.00
1113	D	Bancos /Dependencias y Otros	31,120,179.52	18,629,318.73	17,163,550.49	32,585,947.76
1113.1	D	65501667687 Subsidio Estatal Santander UTS	349,868.83	0.00	0.00	349,868.83
1113.2	D	65501701942 Ingresos Propios Santander UTS	4,968,528.93	127,725.10	0.00	5,096,254.03
1113.3	D	1878141 Ingresos Propios Banamex	1,606,056.80	349,149.16	0.00	1,955,205.96
1113.4	D	65500576802 Subsidio Federal Santander UTS	54,996.30	0.00	0.00	54,996.30
1113.5	D	65501697425 Remanentes de Ejercicios Anteriores	155,533.91	5,502.20	5,495.00	155,541.11
1113.7	D	65502407389 PROMEP Santander UTS	132,390.28	21.40	132,411.68	0.00
1113.10	D	65502505627 Sep Unad Cau Santander UTS	135,249.98	0.00	0.00	135,249.98
1113.24	D	65503200336 UTS PROMEP A	8,331.86	0.72	8,332.58	0.00
1113.25	D	639398 Fondo de Apoyo a la Calidad 2012	38,493.72	11.02	0.00	38,504.74
1113.27	D	65504022927 Fondo Apoyo Calidad 2013 Santander	48,067.43	2.07	0.00	48,069.50
1113.38	D	65505248939 Convocatoria PROEXOES 2015	379.31	0.02	0.00	379.33
1113.41	D	65506146194 Subsidio Federal 2 Santander UTS	58,655.49	2.55	0.00	58,658.04
1113.42	D	65506146254 Subsidio Estatal 2 Santander UTS	79,870.99	3.44	0.00	79,874.43
1113.45	D	65506572048 Subsidio Estatal 2018 Santander UT:	1,354,457.08	58.34	0.00	1,354,515.42
1113.46	D	65506572233 Subsidio Federal 2018 Santander UT	5,754.35	0.25	0.00	5,754.60
1113.48	D	65506981662 Fortalecimiento financiero D	141.93	0.01	0.00	141.94
1113.49	D	65507226121 Subsidio Estatal 2019 Santander UT:	2,716,681.48	116.99	0.00	2,716,798.47
1113.50	D	65507323994 Subsidio Federal 2019 Santander UT:	98,808.08	4.23	0.00	98,812.31
1113.55	D	65507896943 Subsidio Estatal 2020 Santander UTS	434,430.64	18.70	0.00	434,449.34
1113.56	D	65507896974 Subsidio Federal 2020 Santander UT:	1,062,499.57	45.89	0.00	1,062,545.46
1113.57	D	01720136669794 Ingresos Propios 2020 UTS	1,371,764.94	1,035,194.49	187,933.16	2,219,026.27
1113.60	D	65508442600 Subsidio Federal 2021 Santander UTS	155,354.00	6.64	0.00	155,360.64
1113.61	D	65508442537 Subsidio Estatal 2021 Santander UTS	261,760.38	351.34	339.76	261,771.96
1113.63	D	65508958424 UTSelva Ingresos Propios	4,356,653.61	187.53	0.00	4,356,841.14
1113.64	D	65509071421 Subsidio Federal 2022	4,783,668.07	7,318,404.31	4,661,605.38	7,440,467.00
1113.65	D	65509071512 Subsidio Estatal 2022	6,881,781.56	9,792,512.33	12,167,432.93	4,506,860.96
1115	D	Fondos con Afectación Específica	25,712,223.68	9,619,964.88	8,196,955.64	27,135,232.92
1115.2	D	Aportacion Estatal	11,600,547.67	0.00	0.00	11,600,547.67
1115.2.1	D	Subsidio Estatal	10,714,897.67	0.00	0.00	10,714,897.67
1115.2.1.1	D	Servicios Personales	6,294,232.31	0.00	0.00	6,294,232.31
1115.2.1.2	D	Materiales y suministros	1,354,990.63	0.00	0.00	1,354,990.63
1115.2.1.3	D	Servicios generales	3,065,674.73	0.00	0.00	3,065,674.73
1115.2.2	D	Impuesto del 2% sobre nomina	885,650.00	0.00	0.00	885,650.00
1115.2.2.3	D	Servicios Generales	885,650.00	0.00	0.00	885,650.00
1115.4	D	65509071512 Estatal 2022	6,466,361.77	4,864,497.96	2,508,541.64	8,822,318.09
1115.4.1	D	1 S A1 X001E 1 A	0.00	109,031.00	109,031.00	0.00
1115.4.1.41502	D	Transferencias para Materiales y Suministros	0.00	109,031.00	109,031.00	0.00
1115.4.2	D	5 S 28 C001F 1 A	0.00	498,720.00	498,720.00	0.00

**BALANZA DE COMPROBACION**  
 Periodo del 01/ago./2022 al 31/ago./2022

CUENTA	N	NOMBRE	SALDO INICIAL	CARGOS	ABONOS	SALDO FINAL
1115.4.2.41503	D	Transferencias para Servicios Generales	0.00	498,720.00	498,720.00	0.00
1115.4.3	D	5 S 28 C001F 6 A	6,466,361.77	4,256,746.96	1,900,790.64	8,822,318.09
1115.4.3.41501	D	Transferencias para Servicios Personales	2,280,650.26	1,383,344.83	843,395.34	2,820,599.75
1115.4.3.41509	D	Transferencias para Servicios Personales(docentes)	4,185,711.51	2,873,402.13	1,057,395.30	6,001,718.34
1115.5	D	65509071421 Federal 2022	7,645,314.24	4,755,466.92	5,688,414.00	6,712,367.16
1115.5.1	D	5 S 11 U0060 1 A	498,720.00	498,720.00	498,720.00	498,720.00
1115.5.1.41502	D	Transferencias para Materiales y Suministros	109,031.00	109,031.00	109,031.00	109,031.00
1115.5.1.41503	D	Transferencias para Servicios Generales	389,689.00	389,689.00	389,689.00	389,689.00
1115.5.2	D	5 S 11 U0060 6 A	7,146,594.24	4,256,746.92	5,189,694.00	6,213,647.16
1115.5.2.41501	D	Transferencias para Servicios Personales	2,766,689.66	1,383,344.83	1,383,344.83	2,766,689.66
1115.5.2.41509	D	Transferencias para Servicios Personales(docentes)	4,379,904.58	2,873,402.09	3,806,349.17	3,446,957.50
1116	D	Depósitos de Fondos de Terceros en Garantía y/o Ac	184,177.00	20,000.00	0.00	204,177.00
1116.1	D	Comisión Federal de Electricidad	184,177.00	0.00	0.00	184,177.00
1116.4	D	Estatal	0.00	20,000.00	0.00	20,000.00
1116.4.1	D	Ejercicio 2022	0.00	20,000.00	0.00	20,000.00
1116.4.1.1	D	Servicio Facil del Sureste S.A. de C.V.	0.00	20,000.00	0.00	20,000.00
1122	D	Cuentas por cobrar a corto plazo	896,144.77	2,315,325.94	122.00	3,211,348.71
1122.1	D	Federal	0.00	1,922.00	122.00	1,800.00
1122.1.14	D	Ejercicio 2022	0.00	1,922.00	122.00	1,800.00
1122.1.14.1	D	Jimenez Giron Luisa	0.00	1,800.00	0.00	1,800.00
1122.1.14.2	D	Subsidio al Empleo	0.00	122.00	122.00	0.00
1122.2	D	Estatal	896,144.77	2,313,403.94	0.00	3,209,548.71
1122.2.8	D	Ejercicio 2022	896,144.77	2,313,403.94	0.00	3,209,548.71
1122.2.8.1	D	Impuesto Sobre Nominas	896,144.77	1,893,085.45	0.00	2,789,230.22
1122.2.8.2	D	Alvarez Zamudio Anahi	0.00	620.00	0.00	620.00
1122.2.8.3	D	Ocampo Escobar Tania Julieth	0.00	620.00	0.00	620.00
1122.2.8.4	D	Perez Nafate Patricia	0.00	620.00	0.00	620.00
1122.2.8.5	D	AXA SEGUROS, S.A. DE C.V.	0.00	123,270.65	0.00	123,270.65
1122.2.8.6	D	Tangible It México S. A. de C. V.	0.00	263,745.05	0.00	263,745.05
1122.2.8.7	D	CENEVAL A.C.	0.00	24,000.00	0.00	24,000.00
1122.2.8.8	D	Multidestinos Operadora de Hoteles y Servicios Tur	0.00	0.01	0.00	0.01
1122.2.8.9	D	Gómez Santiz Julio Cesar	0.00	908.00	0.00	908.00
1122.2.8.10	D	Diego Alberto Mancilla Ramírez	0.00	6,534.78	0.00	6,534.78
1123	D	Deudores Diversos por Cobrar a Corto plazo	57,837.72	215,952.39	180,664.78	93,125.33
1123.1	D	Gastos a comprobar	35,112.80	21,224.58	27,572.85	28,764.53
1123.1.26	D	Instituto Mexicano del Seguro Social	17,943.35	0.00	17,943.35	0.00
1123.1.83	D	Martinez Meza Camen Elias	10,343.95	0.00	0.00	10,343.95
1123.1.258	D	Trejo Trejo Gilberto Abelino	0.00	1.00	0.00	1.00
1123.1.323	D	Novelo Galindo Victor Hugo	0.00	626.14	0.00	626.14
1123.1.328	D	Gómez Pérez Martha Patricia	0.00	5,348.06	0.00	5,348.06
1123.1.394	D	Osuna Laparra Jassia Mireya	0.00	292.76	0.00	292.76
1123.1.476	D	Vivas Ramos Vanessa	0.00	425.14	0.00	425.14
1123.1.511	D	Perez Arguello Juan Carlos	3,345.50	0.00	3,149.50	196.00
1123.1.522	D	Vázquez Ramírez Adrian José	3,480.00	0.00	3,480.00	0.00
1123.1.527	D	Comercializadora y Manufacturas Global de Chiapas	0.00	3,000.00	3,000.00	0.00

**BALANZA DE COMPROBACION**  
 Periodo del 01/ago./2022 al 31/ago./2022

CUENTA	N	NOMBRE	SALDO INICIAL	CARGOS	ABONOS	SALDO FINAL
1123.1.535	D	Toledo Sanchez Antonio	0.00	3,204.16	0.00	3,204.16
1123.1.536	D	Escobar Jimenez Arminda	0.00	373.00	0.00	373.00
1123.1.537	D	Ramirez Najera Melani Amalia	0.00	2,714.95	0.00	2,714.95
1123.1.538	D	Trejo de los Santos Mitzi Mildred	0.00	797.00	0.00	797.00
1123.1.539	D	Hernandez Ovando Aldo Yair	0.00	423.43	0.00	423.43
1123.1.540	D	Calderon Pascacio Rocio Vanessa	0.00	1,058.05	0.00	1,058.05
1123.1.541	D	Lopez Vazquez Joselito	0.00	1,265.21	0.00	1,265.21
1123.1.542	D	Magayanes Dominguez Maria de Jesus	0.00	639.28	0.00	639.28
1123.1.543	D	Saenz Velazquez Margarita	0.00	1,056.40	0.00	1,056.40
1123.2	D	Anticipo de viaticos	13,445.00	194,696.15	145,324.15	62,817.00
1123.2.18	D	Chong Palacios Lazaro	0.00	1,969.00	1,969.00	0.00
1123.2.53	D	Domínguez Muñoz Mario Alberto	0.00	11,486.00	0.00	11,486.00
1123.2.67	D	López Ocaña José Elias	0.00	4,012.00	0.00	4,012.00
1123.2.99	D	Martínez Guillen Andres Donaciano	0.00	1,672.00	0.00	1,672.00
1123.2.106	D	Cruz Muñoa Wenseslao	0.00	4,638.00	0.00	4,638.00
1123.2.151	D	Palacios Ruiz Olger Antonio	1,039.00	769.00	1,808.00	0.00
1123.2.165	D	Mora Lopez Jorge Luis	0.00	3,639.00	3,639.00	0.00
1123.2.167	D	Hernandez Vazquez Alejo	2,735.00	0.00	2,735.00	0.00
1123.2.172	D	Valdiviezo Trujillo Oscar Paulino	2,297.00	0.00	0.00	2,297.00
1123.2.179	D	Ordoñez Zamorano Alba	0.00	1,969.00	0.00	1,969.00
1123.2.187	D	Solorzano Lara Martha Laura	0.00	769.00	0.00	769.00
1123.2.283	D	Bermudez Castellanos Gabriela Guadalupe	0.00	619.00	0.00	619.00
1123.2.354	D	Penagos Cruz Marco Antonio	1,547.00	0.00	0.00	1,547.00
1123.2.361	D	Garrido Ramirez Eduardo Raymundo	150.00	150.00	150.00	150.00
1123.2.363	D	Ladrón de Guevara Sánchez cesar	1,435.00	0.00	0.00	1,435.00
1123.2.364	D	Gómez Chandoquí Guadalupe	0.00	11,085.00	75.00	11,010.00
1123.2.365	D	Ramos Alegria Jose Antonio	4,242.00	3,284.00	4,242.00	3,284.00
1123.2.366	D	Gómez Ventura Maria Gabriela	0.00	12,330.00	0.00	12,330.00
1123.2.367	D	Mancilla Ramírez Diego Alberto	0.00	5,599.00	0.00	5,599.00
1123.2.372	D	Diversos Deudores	0.00	130,706.15	130,706.15	0.00
1123.4	D	Infonavit, Imss y sueldos	4,419.67	0.00	4,419.67	0.00
1123.4.58	D	Alvarez Zamudio Anahi	620.00	0.00	620.00	0.00
1123.4.59	D	Ocampo Escobar Tania Julieth	620.00	0.00	620.00	0.00
1123.4.60	D	Perez Nafate Patricia	620.00	0.00	620.00	0.00
1123.4.61	D	Jimenez Giron Luisa	1,800.00	0.00	1,800.00	0.00
1123.4.62	D	Manzilla Ramírez Diego Alberto	759.67	0.00	759.67	0.00
1123.6	D	Diferencias de sueldos, pensiones	3,348.11	0.00	3,348.11	0.00
1123.6.5	D	Ruiz Hernandez Rosario	10.84	0.00	10.84	0.00
1123.6.6	D	Collazo Gómez Adriana Angelina	13.82	0.00	13.82	0.00
1123.6.7	D	Domínguez Sánchez Lucero Elizabeth	14.88	0.00	14.88	0.00
1123.6.8	D	Villarreal Meza Alma Luisa	19.63	0.00	19.63	0.00
1123.6.9	D	Gómez Velasco Diana Aurora	19.11	0.00	19.11	0.00
1123.6.10	D	Juarez Alvarez Yuridia	9.55	0.00	9.55	0.00
1123.6.11	D	Diaz Garcia Karla Jehovanna	11.14	0.00	11.14	0.00
1123.6.12	D	Roque Prado Irene Monserrat	30.97	0.00	30.97	0.00



**BALANZA DE COMPROBACION**  
 Periodo del 01/ago./2022 al 31/ago./2022

CUENTA	N	NOMBRE	SALDO INICIAL	CARGOS	ABONOS	SALDO FINAL
1123.6.13	D	Gómez Lievano Iris Yesenia	11.07	0.00	11.07	0.00
1123.6.14	D	Valero Pérez María José	13.32	0.00	13.32	0.00
1123.6.15	D	Silva Moran Pina	14.24	0.00	14.24	0.00
1123.6.16	D	Palacios Lopez Julio	3,179.54	0.00	3,179.54	0.00
1123.8	D	Seguro de Vida	1,512.14	31.66	0.00	1,543.80
1123.8.1	D	SAYAUTS	1,512.14	31.66	0.00	1,543.80
1129	D	Otros derechos a recibir efectivo o equivalentes a	9.00	122.00	122.00	9.00
1129.15	D	Ejercicio 2021	9.00	0.00	0.00	9.00
1129.15.1	D	Personal administrativo y docentes	9.00	0.00	0.00	9.00
1129.16	D	Ejercicio 2022	0.00	122.00	122.00	0.00
1129.16.1	D	Personal Administrativo y Docentes	0.00	122.00	122.00	0.00
1221	D	Documentos por Cobrar a Largo Plazo	4,185,497.65	0.00	1,776,366.22	2,409,131.43
1221.1	D	Ejercicio 2019	738,390.41	0.00	0.00	738,390.41
1221.1.1	D	Impuesto Sobre Nominas	738,390.41	0.00	0.00	738,390.41
1221.2	D	Ejercicio 2020	1,670,880.38	0.00	139.36	1,670,741.02
1221.2.1	D	Impuesto Sobre Nominas	1,670,741.02	0.00	0.00	1,670,741.02
1221.2.2	D	IMSS	139.36	0.00	139.36	0.00
1221.3	D	Ejercicio 2021	1,776,226.86	0.00	1,776,226.86	0.00
1221.3.1	D	Impuesto Sobre Nominas	1,776,032.35	0.00	1,776,032.35	0.00
1221.3.2	D	Infonavit	194.51	0.00	194.51	0.00
1222	D	Deudores Diversos a Largo Plazo.	9,180.44	0.00	0.00	9,180.44
1222.4	D	Ejercicio 2020	9,180.44	0.00	0.00	9,180.44
1222.4.1	D	Cruz Ruiz Octavio	7.92	0.00	0.00	7.92
1222.4.2	D	Dominguez Lopez Jorge	90.00	0.00	0.00	90.00
1222.4.3	D	SUDUTS	1,484.52	0.00	0.00	1,484.52
1222.4.4	D	Banco Santander	7,598.00	0.00	0.00	7,598.00
1222.4.4.1	D	65501667687	7,598.00	0.00	0.00	7,598.00
1229	D	Otros Dere. a Recibir Efectivo o Equiva. a Largo P	2.68	0.00	0.00	2.68
1229.1	D	Ejercicio 2017	2.24	0.00	0.00	2.24
1229.1.1	D	Personal Administrativo	2.24	0.00	0.00	2.24
1229.2	D	Ejercicio 2018	0.44	0.00	0.00	0.44
1229.2.1	D	Personal Administrativo	0.44	0.00	0.00	0.44
1231	D	Terrenos	1,000,000.00	0.00	0.00	1,000,000.00
1231.1	D	Terrenos	1,000,000.00	0.00	0.00	1,000,000.00
1233	D	Edificios no habitacionales	107,083,175.22	0.00	0.00	107,083,175.22
1233.1	D	Edificios	71,368,766.77	0.00	0.00	71,368,766.77
1233.2	D	Edificio Vinculación (FAM)	32,113,118.79	0.00	0.00	32,113,118.79
1233.3	D	Edificio A laboratorio Turismo	397,731.01	0.00	0.00	397,731.01
1233.4	D	Edificio de Gastronomía	3,123,558.65	0.00	0.00	3,123,558.65
1233.5	D	Almacen Temporal de Residuos Peligrosos	80,000.00	0.00	0.00	80,000.00
1234	D	Infraestructura	30,740.00	0.00	0.00	30,740.00
1234.1	D	Pozo	30,740.00	0.00	0.00	30,740.00
1241	D	Mobiliario y Equipo de Administración	66,504,429.80	0.00	0.00	66,504,429.80
1241.1	D	Mobiliario	12,866,397.42	0.00	0.00	12,866,397.42
1241.2	D	Equipo de administración	4,255,297.30	0.00	0.00	4,255,297.30

**BALANZA DE COMPROBACION**  
Periodo del 01/ago./2022 al 31/ago./2022

CUENTA	N	NOMBRE	SALDO INICIAL	CARGOS	ABONOS	SALDO FINAL
1241.3	D	Bienes informaticos y equipo de computo	44,276,704.01	0.00	0.00	44,276,704.01
1241.4	D	*Bienes artisticos y culturales	5,081,444.33	0.00	0.00	5,081,444.33
1241.6	D	Muebles, Excepto de oficina y Estanteria	24,586.74	0.00	0.00	24,586.74
1242	D	Mobiliario y equipo Educacional y Recreativo	10,782,787.43	0.00	0.00	10,782,787.43
1242.2	D	Mobiliario equipo educacional y recreativo	6,338,058.44	0.00	0.00	6,338,058.44
1242.3	D	Camaras fotograficas y de video	857,489.89	0.00	0.00	857,489.89
1242.4	D	Aparatos Deportivos	749,624.18	0.00	0.00	749,624.18
1242.5	D	Otro Mobiliario y Equipo Educacional y Recreativo	1,094,295.83	0.00	0.00	1,094,295.83
1242.6	D	Equipos y aparatos audiovisuales	1,743,319.09	0.00	0.00	1,743,319.09
1243	D	Equipo e Instrumental Medico y de Laboratotio	23,372,528.57	0.00	0.00	23,372,528.57
1243.1	D	Equipo medico y de laboratorio	20,128,814.53	0.00	0.00	20,128,814.53
1243.2	D	Equipo industrial medico y de laboratorio	3,243,714.04	0.00	0.00	3,243,714.04
1244	D	Vehículo y Equipo de Transporte	10,763,199.08	0.00	0.00	10,763,199.08
1244.1	D	Vehiculos,equipo terrestre servicios administrati	10,763,199.08	0.00	0.00	10,763,199.08
1246	D	Maquinaria, Otros Equipos y Herramientas	32,686,382.17	0.00	0.00	32,686,382.17
1246.1	D	Maquinaria	29,500.00	0.00	0.00	29,500.00
1246.2	D	Herramientas,maquinas y herramientas	1,677,693.67	0.00	0.00	1,677,693.67
1246.3	D	Refacciones y accesorios	233,621.50	0.00	0.00	233,621.50
1246.4	D	Maquinaria y equipo agropecuario	2,483,786.50	0.00	0.00	2,483,786.50
1246.5	D	Maquinaria y equipo industrial	22,064,907.96	0.00	0.00	22,064,907.96
1246.6	D	Maquinaria ,equipo electrico y electronico	3,974,266.74	0.00	0.00	3,974,266.74
1246.7	D	Equipo y aparatos de comunicación	1,615,089.96	0.00	0.00	1,615,089.96
1246.8	D	Sistema de aire acondicionado calefacció y refrige	115,419.51	0.00	0.00	115,419.51
1246.9	D	Otros equipos	115,453.61	0.00	0.00	115,453.61
1246.10	D	Maquinaria y Equipo Diverso	376,642.72	0.00	0.00	376,642.72
1247	D	Colecciones, Obras de ARte y Objetos Valiosos	1,666,390.58	0.00	0.00	1,666,390.58
1247.1	D	Bienes artisticos, culturales y científicos	1,666,390.58	0.00	0.00	1,666,390.58
1248	D	Activos Biologicos	18,000.00	0.00	0.00	18,000.00
1248.1	D	Semovientes de trabajo y reproducción	18,000.00	0.00	0.00	18,000.00
1251	D	Software	2,930,193.79	0.00	0.00	2,930,193.79
1251.1	D	Software	2,930,193.79	0.00	0.00	2,930,193.79
1263	A	Depreciación Acumulada de Bienes Muebles	2,103,475.41	0.00	0.00	2,103,475.41
1263.4	A	Vehículos y Equipo de Transporte	2,103,475.41	0.00	0.00	2,103,475.41
1274	D	Anticipos a Largo Plazo	26,383.85	0.00	0.00	26,383.85
1274.1	D	Ejercicio 2018	8,750.01	0.00	0.00	8,750.01
1274.1.1	D	Seguridad Privada del ORVE S.A. de C.V.	8,750.00	0.00	0.00	8,750.00
1274.1.2	D	Sanchez Cruz Karla Rubi	0.01	0.00	0.00	0.01
1274.2	D	Ejercicio 2019	17,633.80	0.00	0.00	17,633.80
1274.2.1	D	Jimenez Valadez Mayumi Alejandra	5,457.80	0.00	0.00	5,457.80
1274.2.2	D	Hernandez Lopez Yeni Paulina	532.00	0.00	0.00	532.00
1274.2.3	D	Seguridad Privada del ORVE S.A. de C.V.	10,644.00	0.00	0.00	10,644.00
1274.2.4	D	Martinez Cordero Romeo Luis	1,000.00	0.00	0.00	1,000.00
1274.3	D	Ejercicio 2020	0.04	0.00	0.00	0.04
1274.3.1	D	Operadora de Tiendas Voluntarias	0.04	0.00	0.00	0.04
2111	A	Servicios Personales por pagar a corto plazo	54,721.79	36,019,718.89	36,006,029.23	41,032.13

**BALANZA DE COMPROBACION**  
 Periodo del 01/ago./2022 al 31/ago./2022

CUENTA	N	NOMBRE	SALDO INICIAL	CARGOS	ABONOS	SALDO FINAL
2111.5	A	Gumeta Gómez Victoria	0.00	43,560.02	43,560.02	0.00
2111.7	A	Ruiz Hernandez Rosario	0.00	44,148.13	44,148.13	0.00
2111.8	A	Aguilar Robledo Gladys	0.00	7,230.05	7,230.05	0.00
2111.9	A	Crúz López Virginia	0.00	62,822.32	62,822.32	0.00
2111.11	A	Collazo Gómez Adriana Angelina	0.00	48,119.75	48,119.75	0.00
2111.13	A	De Aquino Prado Gabriela	0.00	76,100.53	76,100.53	0.00
2111.18	A	Domínguez Sánchez Lucero Elizabeth	0.00	62,804.91	62,804.91	0.00
2111.19	A	Villarreal Meza Alma Luisa	1,128.70	64,981.39	64,981.69	1,129.00
2111.22	A	Cabrera Paz Rebeca	0.00	7,064.30	7,064.30	0.00
2111.26	A	Estrada Hernández María del Carmen	0.00	69,208.78	69,208.78	0.00
2111.28	A	Gonzalez Macias María Isabel	-0.44	97,082.05	97,082.55	0.06
2111.30	A	Gómez Velasco Diana Aurora	0.00	77,737.50	77,737.50	0.00
2111.38	A	Juarez Alvarez Yuridia	0.00	38,876.74	38,876.74	0.00
2111.39	A	Aguilar Montoya María Guadalupe	0.00	15,618.34	15,618.34	0.00
2111.41	A	Solis Montero Maurilia	-1,027.59	67,446.75	69,339.38	865.04
2111.43	A	Personal (Directivos, Administrativos y Docentes)	16,050.53	34,673,714.34	34,667,671.53	10,007.72
2111.44	A	Chavez Barrera Janis Angelica	0.00	58,303.65	58,303.65	0.00
2111.45	A	Díaz Garcia Karla Jehovanna	297.36	40,260.06	40,260.06	297.36
2111.47	A	Roque Prado Irene Monserrat	3,167.15	96,624.26	93,457.11	0.00
2111.49	A	Gómez Lievano Iris Yesenia	0.00	62,052.05	62,052.05	0.00
2111.50	A	Valero Pérez María José	0.00	40,905.63	40,905.63	0.00
2111.51	A	Escalante Amaya Angel Yamany	1,933.97	35,583.01	35,583.01	1,933.97
2111.53	A	Silva Moran Pina	507.50	38,329.50	37,822.00	0.00
2111.54	A	Palacios Lopez Julio	0.00	41,816.83	41,816.83	0.00
2111.55	A	Ruiz Solis Luz Maria	2,689.63	75,443.13	72,753.50	0.00
2111.56	A	Amaya Quiroz Soledad Elisabet	26,798.98	35,583.01	35,583.01	26,798.98
2111.58	A	Rojas Montejo Yurani	1,925.18	12,701.76	10,776.58	0.00
2111.59	A	Montejo Nuricumbo Ana Isabel	1,250.82	25,600.10	24,349.28	0.00
2115	A	Transferencias Otorgadas por Pagar a Corto Plazo	0.00	82,920,225.24	83,218,405.96	298,180.72
2115.1	A	Ejercicio 2022	0.00	82,920,225.24	83,218,405.96	298,180.72
2115.1.1	A	C001F Transferencias Internas Otorgadas a Entidad	0.00	50,372,723.26	50,503,916.52	131,193.26
2115.1.2	A	U0060 Transferencias Internas Otorgadas a Entidad	0.00	32,038,278.35	32,205,265.81	166,987.46
2115.1.3	A	X001E Transferencias Internas Otorgadas a Entidad	0.00	509,223.63	509,223.63	0.00
2117	A	Retenciones y Contribuciones por pagar a corto pla	4,519,403.23	6,366,941.47	6,318,018.29	4,470,480.05
2117.1	A	I.S.R por sueldos y salarios	-1,308,930.32	3,206,604.87	2,700,766.21	803,091.66
2117.4	A	Aportaciones IMSS	163,779.23	724,202.85	782,589.30	222,165.68
2117.5	A	Aportaciones INFONAVIT	337,086.86	875,071.64	1,105,585.24	567,600.46
2117.5.10	A	Galindo Díaz María Eugenia	18,628.40	0.00	5,939.28	24,567.68
2117.5.11	A	Domínguez Gutu Jesus	8,855.63	0.00	8,333.46	17,189.09
2117.5.12	A	Gómez Díaz José Alfredo	2,987.71	1,430.95	1,430.95	2,987.71
2117.5.18	A	Ribas Meza Alejandro	-4,544.23	0.00	0.00	-4,544.23
2117.5.22	A	Rojas Domínguez Alberto Alejandro	2,397.55	0.00	2,295.36	4,692.91
2117.5.26	A	Gómez Pérez Juan Moises	3,685.41	0.00	3,548.18	7,233.59
2117.5.28	A	Micelli Méndez Irene	9,285.31	0.00	0.00	9,285.31
2117.5.29	A	Alfaro Gutiérrez Ilse lisset	2,776.39	0.00	3,047.16	5,823.55




**BALANZA DE COMPROBACION**  
Periodo del 01/ago./2022 al 31/ago./2022

CUENTA	N	NOMBRE	SALDO INICIAL	CARGOS	ABONOS	SALDO FINAL
2117.5.33	A	Martinez Guillen Andres Donaciano	6,626.55	0.00	6,770.56	13,397.11
2117.5.38	A	Corzo Gonzalez Hipolito	7,614.06	0.00	7,789.02	15,403.08
2117.5.44	A	Balcazar Fino Andrea Yuliana	7,323.59	0.00	7,365.50	14,689.09
2117.5.46	A	Gomez Decelis Damari Mirella	8,079.91	0.00	7,712.54	15,792.45
2117.5.47	A	Velazquez Aguilar Mirtha Yadira	3,739.31	0.00	3,314.18	7,053.49
2117.5.48	A	Albores Gonzales Jandi Elizabeth	8,796.41	0.00	8,235.28	17,031.69
2117.5.49	A	Gomez Perez Martha Patricia	3,541.44	0.00	3,606.58	7,148.02
2117.5.50	A	Diaz Perez Adriana Isabel	-33.62	0.00	0.00	-33.62
2117.5.51	A	Trujillo Morales Maria del Rosario	2,829.70	0.00	2,874.68	5,704.38
2117.5.53	A	Diaz Alvarez Maria Magdalena	6,677.54	0.00	6,366.28	13,043.82
2117.5.57	A	Hernandez Gutierrez Magnolia Noemi	4,077.43	0.00	3,617.52	7,694.95
2117.5.59	A	Martinez Meza Carmen Elias	5,164.74	0.00	5,165.08	10,329.82
2117.5.60	A	Perez Jimenez Sarain	3,417.85	0.00	3,218.72	6,636.57
2117.5.61	A	Martinez Martinez Aurelia	-498.22	0.00	2,642.72	2,144.50
2117.5.62	A	Luna Dominguez Roxana Leodeni	3,391.26	0.00	3,191.72	6,582.98
2117.5.65	A	Mayorga Zepeda Aldo Missael	7,509.42	0.00	6,662.23	14,171.65
2117.5.66	A	Velasco Calvo Dennis	3,808.61	0.00	3,972.76	7,781.37
2117.5.67	A	Ramos Aguilar Maria Eugenia	2,714.47	0.00	2,978.72	5,693.19
2117.5.68	A	Wong Villarreal Arnoldo	8,836.78	0.00	7,840.10	16,676.88
2117.5.70	A	Lopez Ocaña Fernando Alberto	4,618.24	0.00	4,339.04	8,957.28
2117.5.71	A	Ordoñez Zamorano Alba	3,257.92	0.00	3,273.08	6,531.00
2117.5.72	A	Palacios Ruiz Olger Antonio	4,411.31	0.00	4,139.46	8,550.77
2117.5.73	A	Roque Prado Irene Monserrat	359.07	0.00	318.84	677.91
2117.5.74	A	Lorenzo Najera Jose Angel	4,438.70	0.00	1,361.14	5,799.84
2117.5.75	A	Osorio Trinidad Miguel Angel	4,696.27	0.00	4,416.78	9,113.05
2117.5.78	A	Novelo Galindo Victor Hugo	4,223.70	0.00	3,964.56	8,188.26
2117.5.79	A	Montero Roy Rosangela Lukzadie	6,419.31	0.00	5,692.58	12,111.89
2117.5.80	A	Tello Argueta Roberto	3,933.52	0.00	3,651.06	7,584.58
2117.5.81	A	Aguilar Cañas Juan Jose	4,072.10	0.00	0.00	4,072.10
2117.5.82	A	Jimenez Piedrabuena Servando	10,114.32	0.00	8,087.68	18,202.00
2117.5.87	A	Velazquez Madrigal Adrian Alonso	-62.08	0.00	0.00	-62.08
2117.5.90	A	Gomez Ruiz Viridiana Del Carmen	10,568.45	0.00	2,706.66	13,275.11
2117.5.91	A	Melgar Chacon German	2,112.84	0.00	1,817.32	3,930.16
2117.5.92	A	Mendez Vazconcelos Benjamin	7,429.71	0.00	2,210.38	9,640.09
2117.5.96	A	Valdiviezo Trujillo Oscar Paulino	7,525.08	0.00	6,969.53	14,494.61
2117.5.97	A	Cruz Arreola Alfredo	-23.51	0.00	0.00	-23.51
2117.5.98	A	Lara Mayorga Julio Emmanuel	-741.33	0.00	0.00	-741.33
2117.5.99	A	Lara Pereyra Fredy	-2,207.66	0.00	0.00	-2,207.66
2117.5.100	A	Mendez Chacon Adrian de Jesus	-7,603.55	0.00	0.00	-7,603.55
2117.5.102	A	Arebalo Madrigal Magalidia	4,201.12	0.00	3,846.50	8,047.62
2117.5.103	A	Chavarria Lopez Adrian	4,659.94	0.00	4,679.52	9,339.46
2117.5.104	A	López Najera Henri Gustavo	6,178.46	0.00	3,227.80	9,406.26
2117.5.105	A	Beltran Naturi Elias	5,953.03	0.00	5,566.92	11,519.95
2117.5.106	A	Hernandez Ovando Aldo Yair	6,054.92	0.00	5,790.44	11,845.36
2117.5.107	A	Jimenez Bonifaz Zulema Yajaira Berenice	8,275.17	0.00	2,354.32	10,629.49

**BALANZA DE COMPROBACION**  
Periodo del 01/ago./2022 al 31/ago./2022

CUENTA	N	NOMBRE	SALDO INICIAL	CARGOS	ABONOS	SALDO FINAL
2117.5.110	A	Garcia Perez Juan Manuel	5,910.85	0.00	1,985.96	7,896.81
2117.5.111	A	*Lopez de los Santos Jorge Antonio	3,245.10	0.00	2,418.38	5,663.48
2117.5.112	A	López Gómez Ixtlilxochitl	26,655.49	0.00	13,512.60	40,168.09
2117.5.113	A	Mendez Vidal Juan Carlos	8,590.17	0.00	5,593.62	14,183.79
2117.5.114	A	Gómez Solis Sandra del Rosario	10,965.40	0.00	4,572.32	15,537.72
2117.5.115	A	Ladron de Guevara Sanchez Cesar	18,576.96	0.00	0.00	18,576.96
2117.5.116	A	Ramos Alegria Jose Antonio	10,558.26	0.00	3,519.42	14,077.68
2117.5.117	A	Mancilla Ramirez Diego Alberto	12,030.18	0.00	4,010.06	16,040.24
2117.5.119	A	Reintegro	0.00	873,640.69	873,640.69	0.00
2117.6	A	I.S.R Honorarios Asimilados	29,529.00	47,036.00	45,970.00	28,463.00
2117.7	A	IMPUESTOS OSBRE NOMINAS	2,672,177.12	0.00	117,053.10	2,789,230.22
2117.9	A	IMSS,AFORE,INFONAVIT	194.51	194.51	0.00	0.00
2117.11	A	Proveedores	7,706.19	7,437.50	14,243.97	14,512.66
2117.11.1	A	Retenciones 2% S/nomina	7,266.11	7,064.34	13,430.73	13,632.50
2117.11.3	A	Adicional 6% ISN	440.08	373.16	813.24	880.16
2117.14	A	Pensión Alimenticia	0.00	1,199,439.00	1,203,471.04	4,032.04
2117.14.1	A	Aguilar Montoya María Guadalupe	0.00	13,981.81	13,991.81	10.00
2117.14.2	A	Aguilar Robledo Gladys	0.00	7,230.05	7,230.05	0.00
2117.14.3	A	Amaya Quiroz Soledad Elisabet	0.00	31,858.35	31,858.35	0.00
2117.14.4	A	Cabrera Paz Rebeca	0.00	7,064.30	7,064.30	0.00
2117.14.5	A	Chavez Barrera Janis Angelica	0.00	52,211.05	52,211.05	0.00
2117.14.6	A	Collazo Gómez Adriana Angelica	0.00	43,042.75	43,042.75	0.00
2117.14.7	A	Cruz López Virginia	0.00	56,196.75	56,196.75	0.00
2117.14.8	A	De Aquino Prado Gabriela	0.00	66,895.23	66,895.23	0.00
2117.14.9	A	Diaz Garcia Karla Jehovanna	0.00	35,992.13	35,992.13	0.00
2117.14.10	A	Domínguez Sánchez Lucero Elizabeth	0.00	56,190.97	56,190.99	0.02
2117.14.11	A	Escalante Amaya Angel Yamanvc	0.00	31,858.35	31,858.35	0.00
2117.14.12	A	Estrada Hernández María del Carmen	0.00	61,937.04	61,937.04	0.00
2117.14.13	A	Gomez Lievano Iris Yesenia	0.00	55,582.06	55,582.06	0.00
2117.14.14	A	Gomez Velasco Diana Aurora	0.00	69,614.70	69,614.70	0.00
2117.14.15	A	Gonzalez Macias María Isabel	0.00	86,308.39	86,307.89	-0.50
2117.14.16	A	Gumeta Gómez Victoria	0.00	38,980.98	38,980.98	0.00
2117.14.17	A	Juarez Alvarez Yuridia	0.00	34,815.34	34,815.34	0.00
2117.14.18	A	Montejo Nuricumbo Ana Isabel	0.00	18,440.39	18,661.82	221.43
2117.14.19	A	Palacios López Julio	0.00	37,597.43	37,597.43	0.00
2117.14.20	A	Rojas Montejó Yurani	0.00	9,122.43	9,249.17	126.74
2117.14.21	A	Roque Prado Irene Monserrat	0.00	82,908.61	86,075.76	3,167.15
2117.14.22	A	Ruiz Hernández Rosario	0.00	39,259.63	39,259.63	0.00
2117.14.23	A	Ruiz Solís Luz María	0.00	67,667.15	67,667.15	0.00
2117.14.24	A	Silva Morañ Pina	0.00	34,599.24	35,106.74	507.50
2117.14.25	A	Solís Montero Maurilia	0.00	65,156.76	65,156.76	0.00
2117.14.26	A	Valero Pérez María José	0.00	36,833.74	36,833.74	0.00
2117.14.27	A	Villarreal Meza Alma Luisa	0.00	58,093.37	58,093.07	-0.30
2117.15	A	Cuota Sindical	0.00	306,955.10	348,339.43	41,384.33
2117.15.1	A	Ejercicio 2022	0.00	306,955.10	348,339.43	41,384.33



**BALANZA DE COMPROBACION**  
 Periodo del 01/ago./2022 al 31/ago./2022

CUENTA	N	NOMBRE	SALDO INICIAL	CARGOS	ABONOS	SALDO FINAL
2117.15.1.1	A	SAYAUTS	0.00	171,569.77	198,988.27	27,418.50
2117.15.1.2	A	SUDUTS	0.00	135,385.33	149,351.16	13,965.83
2119	A	Otras cuentas por pagar a corto plazo	158,047.25	276,272.08	200,456.20	82,231.37
2119.42	A	Ejercicio 2021	76,967.76	78.35	0.00	76,889.41
2119.42.5	A	Secretaria de Hacienda y Credito Público	127.00	0.00	0.00	127.00
2119.42.6	A	Productos Financieros	2,600.66	78.35	0.00	2,522.31
2119.42.8	A	Alfaro López Yimmi Fabian	0.10	0.00	0.00	0.10
2119.42.9	A	Albores Corzo Jorge Adrian	74,240.00	0.00	0.00	74,240.00
2119.43	A	Ejercicio 2022	81,079.49	276,193.73	200,456.20	5,341.96
2119.43.1	A	Sindicato de Academicos y Administrativos de la un	61,957.64	171,544.57	109,586.93	0.00
2119.43.2	A	Sindicato Unico Democratico de la Universidad Tecn	14,478.52	104,309.40	89,830.88	0.00
2119.43.3	A	Productos Financieros	4,643.33	339.76	1,038.39	5,341.96
2119.43.3.7	A	SUBSIDIO FEDERAL 2017 65506146194	595.11	0.00	2.55	597.66
2119.43.3.8	A	SUBSIDIO ESTATAL 2017 65506146254	23.53	0.00	3.44	26.97
2119.43.3.9	A	SUBSIDIO ESTATAL 2018 65506572048	368.54	0.00	58.34	426.88
2119.43.3.10	A	SUBSIDIO FEDERAL 2018 65506572233	32.12	0.00	0.25	32.37
2119.43.3.11	A	FORTALECIMIENTO FINANCIERO D 65506981662	0.07	0.00	0.01	0.08
2119.43.3.12	A	SUBSIDIO ESTATAL 2019 65507226121	732.15	0.00	116.99	849.14
2119.43.3.13	A	SUBSIDIO FEDERAL 2019 65507323994	102.33	0.00	4.23	106.56
2119.43.3.14	A	SUBSIDIO ESTATAL 2020 65507896943	127.74	0.00	18.70	146.44
2119.43.3.15	A	SUBSIDIO FEDERAL 2020 65507896974	313.84	0.00	45.89	359.73
2119.43.3.16	A	SUBSIDIO FEDERAL 2021 65508442600	254.49	0.00	6.64	261.13
2119.43.3.17	A	SUBSIDIO ESTATAL 2021 65508442537	328.18	339.76	351.34	339.76
2119.43.3.19	A	SUBSIDIO ESTATAL 2022 65509071512	552.21	0.00	241.06	793.27
2119.43.3.20	A	SUBSIDIO FEDERAL 2022 65509071421	822.32	0.00	188.95	1,011.27
2119.43.3.21	A	SUBSIDIO FEDERAL 65500576802	390.70	0.00	0.00	390.70
2161	A	Fondos en Garantía a Corto Plazo	0.00	20,000.00	20,000.00	0.00
2161.1	A	Estatal	0.00	20,000.00	20,000.00	0.00
2161.1.1	A	Ejercicio 2022	0.00	20,000.00	20,000.00	0.00
2161.1.1.1	A	Servicio Facil del Sureste S.A. de C.V.	0.00	20,000.00	20,000.00	0.00
2162	A	Fondos en Administración a Corto Plazo	112.31	41.45	553.11	623.97
2162.4	A	Productos Financieros	112.31	41.45	13.11	83.97
2162.4.1	A	PROMEP Santander 65502407389	38.99	38.99	0.00	0.00
2162.4.2	A	PROMEP A Santander 65503200336	2.46	2.46	0.00	0.00
2162.4.3	A	Fondo de Apoyo a la Calidad 2012 Banamex 639398	56.58	0.00	11.02	67.60
2162.4.4	A	FAC 2013 Santander 65504022927	14.15	0.00	2.07	16.22
2162.4.5	A	PROEXOES Santander 65505248939	0.13	0.00	0.02	0.15
2162.5	A	Ejercicio 2022	0.00	0.00	540.00	540.00
2162.5.1	A	Recurso Estatal	0.00	0.00	500.00	500.00
2162.5.1.1	A	SERVICIOS Y SUMINISTROS GAVICA S.A.	0.00	0.00	251.93	251.93
2162.5.1.2	A	GUADALUPE GÓMEZ CHANDOQUÍ	0.00	0.00	248.07	248.07
2162.5.2	A	Recurso Federal	0.00	0.00	40.00	40.00
2162.5.2.1	A	Eduardo Raymundo Garrido Ramírez	0.00	0.00	40.00	40.00
2191	A	Ingresos por Clasificar	2,766,247.49	6.06	1,398,576.38	4,164,817.81
2191.1	A	Ejercicio 2021	542,404.66	0.00	0.00	542,404.66

**BALANZA DE COMPROBACION**  
Periodo del 01/ago./2022 al 31/ago./2022

CUENTA	N	NOMBRE	SALDO INICIAL	CARGOS	ABONOS	SALDO FINAL
2191.1.1	A	Ficha	300.00	0.00	0.00	300.00
2191.1.2	A	Inscripción	136,900.00	0.00	0.00	136,900.00
2191.1.3	A	Colegiatura	309,439.24	0.00	0.00	309,439.24
2191.1.4	A	Constancia	1,162.50	0.00	0.00	1,162.50
2191.1.5	A	Credencial	1,187.50	0.00	0.00	1,187.50
2191.1.6	A	Certificado de Documentos	1,625.00	0.00	0.00	1,625.00
2191.1.7	A	Titulación	74,290.00	0.00	0.00	74,290.00
2191.1.8	A	Nivelación Global	17,500.42	0.00	0.00	17,500.42
2191.2	A	Ejercicio 2022	2,223,842.83	6.06	1,398,576.38	3,622,413.15
2191.2.1	A	Ficha	395,350.00	0.00	47,200.00	442,550.00
2191.2.2	A	Inscripción	432,050.00	0.00	512,475.00	944,525.00
2191.2.3	A	Colegiatura	1,108,796.80	0.00	689,678.20	1,798,475.00
2191.2.4	A	Constancia	17,387.50	0.00	3,787.50	21,175.00
2191.2.5	A	Credencial	7,000.00	0.00	8,375.00	15,375.00
2191.2.6	A	Certificado de Documentos	1,937.50	0.00	1,500.00	3,437.50
2191.2.7	A	Titulación	186,350.00	0.00	48,925.00	235,275.00
2191.2.8	A	Nivelación Global	22,375.00	0.00	11,125.00	33,500.00
2191.2.9	A	Productos financieros	2,188.03	0.00	957.42	3,145.45
2191.2.10	A	Donación	4,400.00	0.00	300.00	4,700.00
2191.2.11	A	Otros Ingresos	46,008.00	6.06	74,253.26	120,255.20
2199	A	Otros Pasivos Circulantes	500.00	500.00	0.00	0.00
2199.4	A	Ejercicio 2022	500.00	500.00	0.00	0.00
2199.4.2	A	Recurso Estatal	500.00	500.00	0.00	0.00
2249	A	Otros pasivos diferidos a pagar a largo plazo	2,609,945.13	0.00	968.10	2,610,913.23
2249.1	A	I. S. R por sueldos y salarios	-4,826.80	0.00	0.00	-4,826.80
2249.2	A	I. S. R Honorarios Asimilados	0.17	0.00	0.00	0.17
2249.3	A	Retenciones 2% S/Nomina	1.82	0.00	0.00	1.82
2249.4	A	Impuestos Sobre Nomina	738,391.18	0.00	0.00	738,391.18
2249.5	A	Ramos López Yoni Isai	8,571.51	0.00	0.00	8,571.51
2249.6	A	Ramos Herrera Virgilio	1,724.79	0.00	0.00	1,724.79
2249.7	A	Rovelo López Catarino Adrian	3,633.89	0.00	0.00	3,633.89
2249.8	A	Beltran Garcia Mauricio	4,822.94	0.00	0.00	4,822.94
2249.9	A	Velazquez Martinez Mauricio	2,658.01	0.00	0.00	2,658.01
2249.10	A	Velazquez Aguilar Gabriela Guadalupe	1,306.28	0.00	0.00	1,306.28
2249.11	A	Torres Martinez Nicolas	5,398.01	0.00	0.00	5,398.01
2249.12	A	López Alvarez Favian	6,585.77	0.00	0.00	6,585.77
2249.13	A	Hernandez Hernandez Citlaly Llonaly	1,500.00	0.00	0.00	1,500.00
2249.14	A	Zabala Trinidad Josymar	1,500.00	0.00	0.00	1,500.00
2249.15	A	Corzo Reyes Santiago	400.00	0.00	0.00	400.00
2249.16	A	Perez Lopez Carlos	350.00	0.00	0.00	350.00
2249.18	A	Depósito no Identificado	21,368.02	0.00	0.00	21,368.02
2249.19	A	Zepeda Ruiz Maricruz	23,029.08	0.00	0.00	23,029.08
2249.20	A	TOKA INVESTMENT SAPI DE C.V. SOFOM ENR	10.00	0.00	0.00	10.00
2249.21	A	Lara Pereyra Fredy	3,231.56	0.00	0.00	3,231.56
2249.22	A	Lopez Sanchez Victor Gonzalo	1,432.44	0.00	0.00	1,432.44

**BALANZA DE COMPROBACION**  
Periodo del 01/ago./2022 al 31/ago./2022

CUENTA	N	NOMBRE	SALDO INICIAL	CARGOS	ABONOS	SALDO FINAL
2249.23	A	Estrada Estrada Martha Marlene	582.78	0.00	0.00	582.78
2249.29	A	*Ruiz Aguilar Jose David	51,569.32	0.00	0.00	51,569.32
2249.30	A	Gordillo Rodriguez Jesus Antonio	4,332.31	0.00	0.00	4,332.31
2249.31	A	Trujillo Velasco Isabel	5,327.35	0.00	0.00	5,327.35
2249.33	A	Guzman Quizihuitl Francisco Javier	7,000.22	0.00	0.00	7,000.22
2249.57	A	Valseca Pinto Luis Javier	265.56	0.00	0.00	265.56
2249.58	A	Vazquez Zenteno Carlos Angel	150.32	0.00	0.00	150.32
2249.59	A	Cruz Ruiz Octavio	2,968.01	0.00	0.00	2,968.01
2249.64	A	Perez Miranda Yarit Nayeli	14.96	0.00	0.00	14.96
2249.65	A	Hernandez Gutierrez Magnolia Noemi	494.52	0.00	0.00	494.52
2249.72	A	Gomez Dominguez Fabiola Isabel	113.58	0.00	0.00	113.58
2249.73	A	Huitron Flores Jorge Alonso	15.00	0.00	0.00	15.00
2249.74	A	Navarro Cabrera Francisca Catalina	807.33	0.00	0.00	807.33
2249.75	A	Cabrera Paz Rebeca	-3.00	0.00	0.00	-3.00
2249.76	A	Aguilar Villanueva Alberto Benjamin	1,176.35	0.00	0.00	1,176.35
2249.78	A	Hernandez Perez Guadaluoé Isabel	1,828.08	0.00	0.00	1,828.08
2249.79	A	Valero Perez Maria Jose	2,271.63	0.00	0.00	2,271.63
2249.80	A	Aguilar Hernández Martha Leticia	3,976.97	0.00	0.00	3,976.97
2249.81	A	IMSS	215.37	0.00	0.00	215.37
2249.82	A	IMSS,AFORE,INFONAVIT	3,127.57	0.00	0.00	3,127.57
2249.83	A	Ejercicio 2020	1,702,222.52	0.00	968.10	1,703,190.62
2249.83.1	A	Banda Chiu Karla Julieta	1,043.06	0.00	0.00	1,043.06
2249.83.2	A	Medina Yañez Nora del Rocio	692.19	0.00	0.00	692.19
2249.83.3	A	Aquino Sanchez Maria Guadalupe	8,670.10	0.00	0.00	8,670.10
2249.83.4	A	Sanchez Morales Uriel de Jesus	2,295.94	0.00	0.00	2,295.94
2249.83.5	A	Ovando Lopez Hugo Ivan	894.04	0.00	0.00	894.04
2249.83.6	A	ISR por Sueldos y Salarios	49.72	0.00	0.00	49.72
2249.83.7	A	ISR por Honorarios	0.24	0.00	0.00	0.24
2249.83.8	A	IVA por Honorarios	0.11	0.00	0.00	0.11
2249.83.9	A	Aportación IMSS	3,995.94	0.00	0.00	3,995.94
2249.83.10	A	Aportación Infonavit	5,213.46	0.00	0.00	5,213.46
2249.83.11	A	ISR Honorarios Asimilados	0.66	0.00	0.00	0.66
2249.83.12	A	Impuesto Sobre Nominas	1,670,741.02	0.00	0.00	1,670,741.02
2249.83.13	A	Imss, Afore e Infonavit	-6,101.75	0.00	0.00	-6,101.75
2249.83.14	A	Retención 2% S/nomina	-484.05	0.00	968.10	484.05
2249.83.15	A	Deposito no identificado	1,927.84	0.00	0.00	1,927.84
2249.83.16	A	Valdiviezo Trujillo Paulino	918.00	0.00	0.00	918.00
2249.83.17	A	Asociación Mexicana de Centros de Enseñanza	12,000.00	0.00	0.00	12,000.00
2249.83.18	A	Dominguez Sanchez Lucero Elizabeth	278.00	0.00	0.00	278.00
2249.83.19	A	Collazo Gomez Adriana Angelina	-1.00	0.00	0.00	-1.00
2249.83.20	A	Cabrera Paz Rebeca	1.00	0.00	0.00	1.00
2249.83.21	A	Valero Perez Maria Jose	44.00	0.00	0.00	44.00
2249.83.22	A	Solis Montero Maurilia	44.00	0.00	0.00	44.00
2249.84	A	Ejercicio 2021	399.71	0.00	0.00	399.71
2249.84.1	A	Depositos no identificados	399.71	0.00	0.00	399.71

**BALANZA DE COMPROBACION**  
**Periodo del 01/ago./2022 al 31/ago./2022**

CUENTA	N	NOMBRE	SALDO INICIAL	CARGOS	ABONOS	SALDO FINAL
2252	A	Fondos en Administración a Largo Plazo	904,832.04	0.00	0.00	904,832.04
2252.1	A	*Ejercicio 2019	687,148.63	0.00	0.00	687,148.63
2252.1.1	A	Proyectos de Instituto Nacional de Pueblos Indígena	687,148.63	0.00	0.00	687,148.63
2252.1.1.1	A	Servicios Personales	8,766.00	0.00	0.00	8,766.00
2252.1.1.1.17101	A	Estimulos por Productividad y Eficiencia	8,766.00	0.00	0.00	8,766.00
2252.1.1.2	A	Materiales y Suministros	382,595.27	0.00	0.00	382,595.27
2252.1.1.2.26103	A	Combustible, Lubricantes y Aditivos para Vehiculos	382,595.27	0.00	0.00	382,595.27
2252.1.1.3	A	Servicios Generales	295,787.36	0.00	0.00	295,787.36
2252.1.1.3.37201	A	Pasajes terrestres nacionales para labores en camp	38,040.00	0.00	0.00	38,040.00
2252.1.1.3.39202	A	Otros impuestos y derechos	257,747.36	0.00	0.00	257,747.36
2252.2	A	Ejercicio 2020	217,683.41	0.00	0.00	217,683.41
2252.2.1	A	PRODETER 2020	217,683.41	0.00	0.00	217,683.41
2252.2.1.2	A	Materiales y Suministros	160,197.64	0.00	0.00	160,197.64
2252.2.1.3	A	Servicios Generales	39,485.77	0.00	0.00	39,485.77
2252.2.1.4	A	Transferencias, Asignaciones, Subsidios y Otras	18,000.00	0.00	0.00	18,000.00
3221	A	Resultados de Ejercicios Anteriores	281,473,055.70	214,842.34	0.00	281,258,213.36
3221.1	A	Mobiliario y Equipo de Administración	8,635,870.68	0.00	0.00	8,635,870.68
3221.1.1	A	Mobiliario	1,330,139.56	0.00	0.00	1,330,139.56
3221.1.2	A	Equipo de administración	543,504.18	0.00	0.00	543,504.18
3221.1.3	A	Bienes informaticos y equipos de computo	6,751,764.27	0.00	0.00	6,751,764.27
3221.1.4	A	Bienes artisticos y culturales	10,462.67	0.00	0.00	10,462.67
3221.2	A	Mobiliario y Equipo Educacional y Recreativo	3,821,918.28	0.00	0.00	3,821,918.28
3221.2.1	A	Acervo bibliografico	748,409.13	0.00	0.00	748,409.13
3221.2.2	A	Mobiliario equipo educacional y recreativo	3,073,509.15	0.00	0.00	3,073,509.15
3221.3	A	Vehiculo, Equipo de Transporte/Adquirido	3,075,939.52	0.00	0.00	3,075,939.52
3221.3.1	A	Vehiculo equipo terrestre servicio administrativo	3,075,939.52	0.00	0.00	3,075,939.52
3221.4	A	Equipo Instrumental Medico y de Laboratorio	757,697.99	0.00	0.00	757,697.99
3221.4.1	A	Equipo medico y laboratorio	757,697.99	0.00	0.00	757,697.99
3221.5	A	Maquinarias Otros Equipo y Herramientas	15,106,517.31	0.00	0.00	15,106,517.31
3221.5.1	A	Herramientas, maquinarias y herramientas	744,728.25	0.00	0.00	744,728.25
3221.5.2	A	Refacciones y accesorios	76,890.44	0.00	0.00	76,890.44
3221.5.3	A	Maquinaria y equipo agropecuario	344,663.95	0.00	0.00	344,663.95
3221.5.4	A	Maquinaria y equipo industrial	12,829,732.69	0.00	0.00	12,829,732.69
3221.5.5	A	Maquinaria, equipo electrico y electronico	188,419.03	0.00	0.00	188,419.03
3221.5.6	A	Equipo y aparatos de comunicacion	922,082.95	0.00	0.00	922,082.95
3221.6	A	Edificios Adquiridos	104,741,860.51	0.00	0.00	104,741,860.51
3221.6.1	A	Edificios adquiridos	70,105,183.07	0.00	0.00	70,105,183.07
3221.6.2	A	Edificio venculacion (FAM)	32,113,118.79	0.00	0.00	32,113,118.79
3221.6.3	A	Edificio gastronomia	2,523,558.65	0.00	0.00	2,523,558.65
3221.7	A	Terrenos Adquiridos	1,000,000.00	0.00	0.00	1,000,000.00
3221.7.1	A	Terrenos adquiridos	1,000,000.00	0.00	0.00	1,000,000.00
3221.8	A	Activos Biologicos	339,000.00	0.00	0.00	339,000.00
3221.8.1	A	Semovientes de trabajo y reproduccion adquiridos	339,000.00	0.00	0.00	339,000.00
3221.9	A	Resultado del Ejercicio	150,031,486.67	0.00	0.00	150,031,486.67
3221.9.1	A	2005	2,448,678.50	0.00	0.00	2,448,678.50




**BALANZA DE COMPROBACION**  
 Periodo del 01/ago./2022 al 31/ago./2022

CUENTA	N	NOMBRE	SALDO INICIAL	CARGOS	ABONOS	SALDO FINAL
3221.9.2	A	2006	7,078,325.60	0.00	0.00	7,078,325.60
3221.9.3	A	2007	3,508,078.47	0.00	0.00	3,508,078.47
3221.9.4	A	2008	6,356,802.00	0.00	0.00	6,356,802.00
3221.9.5	A	2009	17,481,261.80	0.00	0.00	17,481,261.80
3221.9.6	A	2010	7,786,643.77	0.00	0.00	7,786,643.77
3221.9.7	A	2011	3,522,654.51	0.00	0.00	3,522,654.51
3221.9.8	A	2012	21,607,742.73	0.00	0.00	21,607,742.73
3221.9.9	A	2013	5,555,210.25	0.00	0.00	5,555,210.25
3221.9.10	A	2014	2,903,559.52	0.00	0.00	2,903,559.52
3221.9.11	A	2015	22,584,693.75	0.00	0.00	22,584,693.75
3221.9.12	A	2016	26,445,654.18	0.00	0.00	26,445,654.18
3221.9.13	A	2017	229,195.94	0.00	0.00	229,195.94
3221.9.14	A	2018	-1,824,013.43	0.00	0.00	-1,824,013.43
3221.9.15	A	2019	16,678,210.80	0.00	0.00	16,678,210.80
3221.9.16	A	2020	6,365,199.03	0.00	0.00	6,365,199.03
3221.9.17	A	2021	1,303,589.25	0.00	0.00	1,303,589.25
3221.10	A	Reintegros de Ejercicios Anteriores	-3,889,034.21	0.00	0.00	-3,889,034.21
3221.10.1	A	Federal	-517,333.31	0.00	0.00	-517,333.31
3221.10.2	A	Promep A	873.86	0.00	0.00	873.86
3221.10.3	A	FAM 2017	-1,906.13	0.00	0.00	-1,906.13
3221.10.4	A	Proyecto A	-52,800.63	0.00	0.00	-52,800.63
3221.10.5	A	Cimmyt 2018	-6,000.00	0.00	0.00	-6,000.00
3221.10.6	A	Ingresos propios	-3,310,000.00	0.00	0.00	-3,310,000.00
3221.10.7	A	Estado 2021	-1,868.00	0.00	0.00	-1,868.00
3221.11	A	Reintegro a la TESOFE	-962,443.60	140,602.34	0.00	-1,103,045.94
3221.11.1	A	FAM 2019	-209,635.00	0.00	0.00	-209,635.00
3221.11.2	A	PFCE	-1,074.72	0.00	0.00	-1,074.72
3221.11.3	A	U079	-744,976.88	0.00	0.00	-744,976.88
3221.11.4	A	Federal 2020	-6,757.00	0.00	0.00	-6,757.00
3221.11.5	A	PROMEPA	0.00	8,318.13	0.00	-8,318.13
3221.11.6	A	PROMEPA	0.00	132,284.21	0.00	-132,284.21
3221.12	A	Decrementos al Patrimonio	-1,259,997.45	0.00	0.00	-1,259,997.45
3221.12.1	A	Vehículo equipo terrestre p/servicio administrativ	-613,800.00	0.00	0.00	-613,800.00
3221.12.2	A	Maquinaria y equipo industrial	-297,043.45	0.00	0.00	-297,043.45
3221.12.3	A	Bienes informáticos y equipo de cómputos	-16,704.00	0.00	0.00	-16,704.00
3221.12.4	A	Semoviente de trabajo y reproducción/adquiridos	-332,450.00	0.00	0.00	-332,450.00
3221.13	A	Rectificación del presupuesto	74,240.00	74,240.00	0.00	0.00
3243	A	Reservas por Contingencias	26,198.72	13,361.66	5,495.00	18,332.06
3243.3	A	Fondo de Contingencia Recurso Estatal	26,198.72	13,361.66	5,495.00	18,332.06
3262	A	Operaciones Internas de egresos	83,603,524.48	0.00	9,510,933.84	93,114,458.32
3262.8	A	65509071512 Estatal 2022	41,801,762.24	0.00	4,755,466.92	46,557,229.16
3262.8.1	A	1 S A1 X001E 1 A	763,217.00	0.00	109,031.00	872,248.00
3262.8.1.41502	A	Transferencias para Materiales y Suministros	763,217.00	0.00	109,031.00	872,248.00
3262.8.2	A	5 S 28 C001F 1 A	2,727,823.00	0.00	389,689.00	3,117,512.00
3262.8.2.41503	A	Transferencias para Servicios Generales	2,727,823.00	0.00	389,689.00	3,117,512.00

**BALANZA DE COMPROBACION**  
 Periodo del 01/ago./2022 al 31/ago./2022

CUENTA	N	NOMBRE	SALDO INICIAL	CARGOS	ABONOS	SALDO FINAL
3262.8.3	A	5 S 28 C001F 6 A	38,310,722.24	0.00	4,256,746.92	42,567,469.16
3262.8.3.41501	A	Transferencias para Servicios Personales	12,450,103.43	0.00	1,383,344.83	13,833,448.26
3262.8.3.41509	A	Transferencias para Servicios Personales(docentes)	25,860,618.81	0.00	2,873,402.09	28,734,020.90
3262.9	A	65509071421 Federal 2022	41,801,762.24	0.00	4,755,466.92	46,557,229.16
3262.9.1	A	5 S 11 U0060 1 A	3,491,040.00	0.00	498,720.00	3,989,760.00
3262.9.1.41502	A	Transferencias para Materiales y Suministros	763,217.00	0.00	109,031.00	872,248.00
3262.9.1.41503	A	Transferencias para Servicios Generales	2,727,823.00	0.00	389,689.00	3,117,512.00
3262.9.2	A	5 S 11 U0060 6 A	38,310,722.24	0.00	4,256,746.92	42,567,469.16
3262.9.2.41501	A	Transferencias para Servicios Personales	12,450,103.43	0.00	1,383,344.83	13,833,448.26
3262.9.2.41509	A	Transferencias para Servicios Personales(docentes)	25,860,618.81	0.00	2,873,402.09	28,734,020.90
5212	D	Transferencias Internas al Sector Publico	59,190,600.60	24,548,494.86	17,183,870.75	66,555,224.71
5212.1	D	Federal	29,741,699.12	6,995,067.72	3,173,855.94	33,562,910.90
5212.1.1	D	Servicios Personales	27,173,909.76	3,398,241.61	0.00	30,572,151.37
5212.1.1.11301	D	Sueldos base	16,668,804.56	2,904,220.29	0.00	19,573,024.85
5212.1.1.12101	D	Honorarios	859,963.68	209,982.30	0.00	1,069,945.98
5212.1.1.13201	D	Primas de vacaciones y dominical	1,758,117.83	0.00	0.00	1,758,117.83
5212.1.1.13409	D	Compensación por adquisición de material didáctico	369,458.89	104,976.02	0.00	474,434.91
5212.1.1.14103	D	Aportaciones al IMSS	2,145,641.92	0.00	0.00	2,145,641.92
5212.1.1.14202	D	Aportaciones al INFONAVIT	1,999,548.66	0.00	0.00	1,999,548.66
5212.1.1.14301	D	Aportaciones al Sistema de Ahorro para el Retiro	2,056,974.29	0.00	0.00	2,056,974.29
5212.1.1.15401	D	Prestaciones establecidas por condiciones generale	1,035,452.93	179,063.00	0.00	1,214,515.93
5212.1.1.15901	D	Otras prestaciones	279,947.00	0.00	0.00	279,947.00
5212.1.3	D	Servicios Generales	2,567,789.36	422,970.17	0.00	2,990,759.53
5212.1.3.33801	D	Servicios de vigilancia	1,123,064.22	195,598.74	0.00	1,318,662.96
5212.1.3.34101	D	Servicios bancarios y financieros	5,672.40	1,629.80	0.00	7,302.20
5212.1.3.35801	D	Servicios de lavandería, limpieza e higiene	1,301,432.49	225,741.63	0.00	1,527,174.12
5212.1.3.38401	D	Exposiciones	114,885.99	0.00	0.00	114,885.99
5212.1.3.39202	D	Otros impuestos y derechos	22,734.26	0.00	0.00	22,734.26
5212.1.4	D	Reintegros	0.00	3,173,855.94	3,173,855.94	0.00
5212.1.4.1	D	5 95 U0060 Subsidios para Organismos	0.00	3,173,855.94	3,173,855.94	0.00
5212.2	D	Estatad	29,448,901.48	17,553,427.14	14,010,014.81	32,992,313.81
5212.2.1	D	Servicios Personales	26,985,371.31	3,137,682.32	0.00	30,123,053.63
5212.2.1.11301	D	Sueldos base	20,455,554.92	2,351,459.74	0.00	22,807,014.66
5212.2.1.12101	D	Honorarios	634,913.31	12,808.80	0.00	647,722.11
5212.2.1.13201	D	Primas de vacaciones y dominical	1,127.59	0.00	0.00	1,127.59
5212.2.1.13202	D	Aguinaldo o gratificación de fin de año	2,392.81	50,122.62	0.00	52,515.43
5212.2.1.13409	D	Compensación por adquisición de material didáctico	406,193.99	4,210.00	0.00	410,403.99
5212.2.1.14103	D	Aportaciones al IMSS	1,432,796.07	567,194.76	0.00	1,999,990.83
5212.2.1.14202	D	Aportaciones al INFONAVIT	675,849.87	0.00	0.00	675,849.87
5212.2.1.14301	D	Aportaciones al Sistema de Ahorro para el Retiro	700,326.51	0.00	0.00	700,326.51
5212.2.1.14401	D	Cuotas para el seguro de vida del personal civil	256,776.76	0.00	0.00	256,776.76
5212.2.1.15202	D	Pago de liquidaciones	248,493.66	0.00	0.00	248,493.66
5212.2.1.15401	D	Prestaciones establecidas por condiciones generale	2,170,945.82	151,886.40	0.00	2,322,832.22
5212.2.2	D	Materiales y Suministros	310,442.73	134,121.05	0.00	444,563.78
5212.2.2.21101	D	Materiales y útiles de oficina	36,819.82	3,696.92	0.00	40,516.74

**BALANZA DE COMPROBACION**  
Periodo del 01/ago./2022 al 31/ago./2022

CUENTA	N	NOMBRE	SALDO INICIAL	CARGOS	ABONOS	SALDO FINAL
5212.2.2.21201	D	Materiales y útiles de impresión y reproducción	13,019.54	2,210.42	0.00	15,229.96
5212.2.2.21501	D	*Material de apoyo informativo	0.00	1,701.02	0.00	1,701.02
5212.2.2.21601	D	Material de limpieza	844.48	22,836.59	0.00	23,681.07
5212.2.2.22102	D	Productos alimenticios para personas derivado de l	16,615.00	1,001.00	0.00	17,616.00
5212.2.2.22104	D	Productos alimenticios para el personal en las ins	1,400.60	0.00	0.00	1,400.60
5212.2.2.22301	D	Utensilios para el servicio de alimentacion	0.00	30.00	0.00	30.00
5212.2.2.23101	D	Productos alimenticios, agropecuarios y forestales	16,999.53	998.50	0.00	17,998.03
5212.2.2.24201	D	Cemento y productos de concreto	2,155.00	0.00	0.00	2,155.00
5212.2.2.24601	D	Material eléctrico y electrónico	1,133.56	3,633.00	0.00	4,766.56
5212.2.2.24701	D	Artículos metálicos para la construcción	632.00	750.00	0.00	1,382.00
5212.2.2.24801	D	Materiales complementarios	0.00	85.99	0.00	85.99
5212.2.2.24901	D	Otros materiales y artículos de construcción y rep	13,249.78	1,219.00	0.00	14,468.78
5212.2.2.25101	D	Productos químicos básicos	550.00	4,851.43	0.00	5,401.43
5212.2.2.25401	D	Materiales, accesorios y suministros médicos	30,945.22	3,040.94	0.00	33,986.16
5212.2.2.25601	D	Fibras sintéticas, hules, plásticos y derivados	0.00	240.00	0.00	240.00
5212.2.2.25901	D	Otros productos químicos	0.00	1,200.00	0.00	1,200.00
5212.2.2.26103	D	Combustibles, lubricantes y aditivos para vehículo	88,585.93	26,082.85	0.00	114,668.78
5212.2.2.26105	D	Combustibles, lubricantes y aditivos para maquina	9,579.80	2,035.80	0.00	11,615.60
5212.2.2.29101	D	Herramientas menores	876.00	186.00	0.00	1,062.00
5212.2.2.29201	D	Refacciones y accesorios menores de edificios	0.00	2,073.00	0.00	2,073.00
5212.2.2.29601	D	Refacciones y accesorios menores de equipo de trar	73,306.47	56,248.59	0.00	129,555.06
5212.2.2.29801	D	Refacciones y accesorios menores de maquinaria y c	3,730.00	0.00	0.00	3,730.00
5212.2.3	D	Servicios Generales	2,153,087.44	271,608.96	0.00	2,424,696.40
5212.2.3.31101	D	Servicio de energía eléctrica	568,972.00	82,636.00	0.00	651,608.00
5212.2.3.31201	D	Servicio de gas	4,132.97	2,500.00	0.00	6,632.97
5212.2.3.31401	D	Servicio telefónico convencional	39,424.19	7,320.40	0.00	46,744.59
5212.2.3.31603	D	Servicios de internet	419,971.59	60,529.57	0.00	480,501.16
5212.2.3.31801	D	Servicio postal	4,099.37	0.00	0.00	4,099.37
5212.2.3.32301	D	Arrendamiento de equipo y bienes informáticos	23,606.00	5,336.00	0.00	28,942.00
5212.2.3.32701	D	Patentes, derechos de autor, regalías y otros	11,127.76	0.00	0.00	11,127.76
5212.2.3.32903	D	Otros Arrendamientos	2,991.23	0.00	0.00	2,991.23
5212.2.3.33104	D	Otras asesorías para la operación de programas	1,653.00	0.00	0.00	1,653.00
5212.2.3.33303	D	Servicios relacionados con certificación de proces	108,613.12	0.00	0.00	108,613.12
5212.2.3.33602	D	Otros servicios comerciales	22,353.95	0.00	0.00	22,353.95
5212.2.3.33604	D	Impresión y elaboración de material informativo de	0.00	208.80	0.00	208.80
5212.2.3.33606	D	Servicios de digitalización	19,034.38	0.00	0.00	19,034.38
5212.2.3.34101	D	Servicios bancarios y financieros	11,470.08	1,077.64	0.00	12,547.72
5212.2.3.34501	D	Seguros de bienes patrimoniales	34,965.12	8,027.56	0.00	42,992.68
5212.2.3.35501	D	Mantenimiento y conservación de vehículos terrest	31,257.99	14,000.40	0.00	45,258.39
5212.2.3.35701	D	Mantenimiento y conservación de maquinaria y equi	1,160.00	0.00	0.00	1,160.00
5212.2.3.35801	D	Servicios de lavandería, limpieza e higiene	310.00	0.00	0.00	310.00
5212.2.3.36201	D	Difusión de mensajes comerciales para promover la	2,064.80	0.00	0.00	2,064.80
5212.2.3.36901	D	Servicios relacionados con monitoreo de informació	9,320.00	0.00	0.00	9,320.00
5212.2.3.37104	D	Pasajes aéreos nacionales para servidores públicos	28,516.45	7,374.99	0.00	35,891.44
5212.2.3.37201	D	Pasajes terrestres nacionales para labores en camp	7,319.00	1,610.00	0.00	8,929.00

**BALANZA DE COMPROBACION**  
 Periodo del 01/ago./2022 al 31/ago./2022

CUENTA	N	NOMBRE	SALDO INICIAL	CARGOS	ABONOS	SALDO FINAL
5212.2.3.37204	D	Pasajes terrestres nacionales para servidores públ	6,048.00	1,150.00	0.00	7,198.00
5212.2.3.37504	D	Viáticos nacionales para servidores públicos en el	277,701.20	49,130.00	0.00	326,831.20
5212.2.3.38301	D	Congresos y convenciones	0.00	11,762.43	0.00	11,762.43
5212.2.3.38401	D	Exposiciones	43,614.70	6,260.00	0.00	49,874.70
5212.2.3.39202	D	Otros impuestos y derechos	264,639.09	11,530.00	0.00	276,169.09
5212.2.3.39501	D	Penas, multas, accesorios y actualizaciones	208,721.45	1,155.17	0.00	209,876.62
5212.2.4	D	Reintegros	0.00	14,010,014.81	14,010,014.81	0.00
5212.2.4.1	D	528 C001F Subsidios para Organismos	0.00	13,973,417.97	13,973,417.97	0.00
5212.2.4.2	D	1 A1 X001E Subsidios para Organismos	0.00	36,596.84	36,596.84	0.00
8211	A	Presupuesto de Egresos Aprobado	114,131,220.00	0.00	0.00	114,131,220.00
8211.1	A	Ejercicio 2022	114,131,220.00	0.00	0.00	114,131,220.00
8211.1.1	A	Recurso federal	57,065,610.00	0.00	0.00	57,065,610.00
8211.1.1.1	A	U0060	57,065,610.00	0.00	0.00	57,065,610.00
8211.1.1.1.41501	A	Transferencias para servicios personales	16,600,137.92	0.00	0.00	16,600,137.92
8211.1.1.1.41502	A	Transferencias para materiales y suministros	1,308,378.10	0.00	0.00	1,308,378.10
8211.1.1.1.41503	A	Transferencias por servicios generales	4,676,268.90	0.00	0.00	4,676,268.90
8211.1.1.1.41509	A	Transferencias para servicios personales(docentes)	34,480,825.08	0.00	0.00	34,480,825.08
8211.1.2	A	Recurso Estatal	57,065,610.00	0.00	0.00	57,065,610.00
8211.1.2.1	A	X001E	1,308,378.10	0.00	0.00	1,308,378.10
8211.1.2.1.41502	A	Tranferencias para materiales y suministros	1,308,378.10	0.00	0.00	1,308,378.10
8211.1.2.2	A	C001F	55,757,231.90	0.00	0.00	55,757,231.90
8211.1.2.2.41501	A	Transferencias para servicios personales	16,600,137.92	0.00	0.00	16,600,137.92
8211.1.2.2.41503	A	Transferencias para servicios generales	4,676,268.90	0.00	0.00	4,676,268.90
8211.1.2.2.41509	A	Transferencias para servicios personales(docentes)	34,480,825.08	0.00	0.00	34,480,825.08
8221	D	Presupuesto de Egresos por Ejercer	54,940,619.40	11,332,518.20	18,697,142.31	47,575,995.29
8221.1	D	Ejercicio 2022	54,940,619.40	11,332,518.20	18,697,142.31	47,575,995.29
8221.1.1	D	Recurso Federal	27,323,910.88	1,888,991.55	5,710,203.33	23,502,699.10
8221.1.1.1	D	U006	27,323,910.88	1,888,991.55	5,710,203.33	23,502,699.10
8221.1.1.1.41501	D	Transferencias para servicios personales	7,628,779.01	0.00	0.00	7,628,779.01
8221.1.1.1.41502	D	Transferencias de materiales y suministros	1,308,378.10	0.00	0.00	1,308,378.10
8221.1.1.1.41503	D	Transferencias de servicios generales	2,108,479.54	0.00	422,970.17	1,685,509.37
8221.1.1.1.41509	D	Transferencias para servicios personales(docentes)	16,278,274.23	1,888,991.55	5,287,233.16	12,880,032.62
8221.1.2	D	Recursos Estatal	27,616,708.52	9,443,526.65	12,986,938.98	24,073,296.19
8221.1.2.1	D	X001E	997,935.37	84,097.68	218,218.73	863,814.32
8221.1.2.1.41502	D	Transferencias de materiales y suministros	997,935.37	84,097.68	218,218.73	863,814.32
8221.1.2.2	D	C001F	26,618,773.15	9,359,428.97	12,768,720.25	23,209,481.87
8221.1.2.2.41501	D	Transferencias para servicios personales	10,884,166.36	0.00	3,137,402.32	7,746,764.04
8221.1.2.2.41503	D	Transferencias de servicios generales	2,523,181.46	0.00	271,608.96	2,251,572.50
8221.1.2.2.41509	D	Transferencias para servicios personales(docentes)	13,211,425.33	9,359,428.97	9,359,708.97	13,211,145.33
8241	D	Presupuesto de Egresos Comprometido	0.00	35,881,013.06	35,881,013.06	0.00
8241.1	D	Ejercicio 2022	0.00	35,881,013.06	35,881,013.06	0.00
8241.1.1	D	Recurso Federal	0.00	8,884,059.27	8,884,059.27	0.00
8241.1.1.1	D	U006	0.00	8,884,059.27	8,884,059.27	0.00
8241.1.1.1.41503	D	Transferencias de servicios generales	0.00	422,970.17	422,970.17	0.00
8241.1.1.1.41509	D	Transferencias para servicios personales(docentes)	0.00	8,461,089.10	8,461,089.10	0.00

**BALANZA DE COMPROBACION**  
Periodo del 01/ago./2022 al 31/ago./2022

CUENTA	N	NOMBRE	SALDO INICIAL	CARGOS	ABONOS	SALDO FINAL
8241.1.2	D	Recurso Estatal	0.00	26,996,953.79	26,996,953.79	0.00
8241.1.2.1	D	X001E	0.00	254,815.57	254,815.57	0.00
8241.1.2.1.41502	D	Transferencias de materiales y suministros	0.00	254,815.57	254,815.57	0.00
8241.1.2.2	D	C001F	0.00	26,742,138.22	26,742,138.22	0.00
8241.1.2.2.41501	D	Transferencias para servicios personales	0.00	3,137,402.32	3,137,402.32	0.00
8241.1.2.2.41503	D	Transferencias de servicios generales	0.00	271,608.96	271,608.96	0.00
8241.1.2.2.41509	D	Transferencias para servicios personales(docentes)	0.00	23,333,126.94	23,333,126.94	0.00
8251	D	Presupuesto de Egresos Devengado	0.00	39,152,802.09	37,605,568.03	1,547,234.06
8251.1	D	Ejercicio 2022	0.00	39,152,802.09	37,605,568.03	1,547,234.06
8251.1.1	D	Recurso Federal	0.00	8,884,059.27	8,041,778.92	842,280.35
8251.1.1.1	D	U006	0.00	8,884,059.27	8,041,778.92	842,280.35
8251.1.1.1.41503	D	Transferencias de servicios generales	0.00	422,970.17	415,269.80	7,700.37
8251.1.1.1.41509	D	Transferencias para servicios personales(docentes)	0.00	8,461,089.10	7,626,509.12	834,579.98
8251.1.2	D	Recurso Estatal	0.00	30,268,742.82	29,563,789.11	704,953.71
8251.1.2.1	D	X001E	0.00	207,314.73	207,314.73	0.00
8251.1.2.1.41502	D	Transferencias de materiales y suministros	0.00	207,314.73	207,314.73	0.00
8251.1.2.2	D	C001F	0.00	30,061,428.09	29,356,474.38	704,953.71
8251.1.2.2.41501	D	Transferencias para servicios personales	0.00	3,137,402.32	2,432,522.81	704,879.51
8251.1.2.2.41503	D	Transferencias de servicios generales	0.00	271,608.96	271,534.76	74.20
8251.1.2.2.41509	D	Transferencias para servicios personales(docentes)	0.00	26,652,416.81	26,652,416.81	0.00
8261	D	Presupuesto de Egresos Ejercido	2,016,867.02	35,039,542.51	36,743,553.87	312,855.66
8261.1	D	Ejercicio 2022	2,016,867.02	35,039,542.51	36,743,553.87	312,855.66
8261.1.1	D	Recurso Federal	695,858.21	6,756,914.53	7,269,600.61	183,172.13
8261.1.1.1	D	U0060	695,858.21	6,756,914.53	7,269,600.61	183,172.13
8261.1.1.1.41501	D	Transferencias para servicios personales	155.00	0.00	155.00	0.00
8261.1.1.1.41503	D	Transferencias de servicios generales	7,701.11	415,269.80	415,269.80	7,701.11
8261.1.1.1.41509	D	Transferencias para servicios personales(docentes)	688,002.10	6,341,644.73	6,854,175.81	175,471.02
8261.1.2	D	Recurso Estatal	1,321,008.81	28,282,627.98	29,473,953.26	129,683.53
8261.1.2.1	D	X001E	0.00	207,314.73	207,314.73	0.00
8261.1.2.1.41502	D	Transferencias de materiales y suministros	0.00	207,314.73	207,314.73	0.00
8261.1.2.2	D	C001F	1,321,008.81	28,075,313.25	29,266,638.53	129,683.53
8261.1.2.2.41501	D	Transferencias para servicios personales	347,864.72	2,432,522.81	2,720,301.10	60,086.43
8261.1.2.2.41503	D	Transferencias de servicios generales	0.00	271,534.76	271,534.76	0.00
8261.1.2.2.41509	D	Transferencias para servicios personales(docentes)	973,144.09	25,371,255.68	26,274,802.67	69,597.10
8271	D	Presupuesto de Egresos Pagado	57,173,733.58	22,139,246.64	14,617,845.23	64,695,134.99
8271.1	D	Ejercicio 2022	57,173,733.58	22,139,246.64	14,617,845.23	64,695,134.99
8271.1.1	D	Recurso Federal	29,045,840.91	5,380,609.06	1,888,991.55	32,537,458.42
8271.1.1.1	D	U006	29,045,840.91	5,380,609.06	1,888,991.55	32,537,458.42
8271.1.1.1.41501	D	Transferencias para servicios personales	8,971,203.91	155.00	0.00	8,971,358.91
8271.1.1.1.41503	D	Transferencias de servicios generales	2,560,088.25	415,269.80	0.00	2,975,358.05
8271.1.1.1.41509	D	Transferencias para servicios personales(docentes)	17,514,548.75	4,965,184.26	1,888,991.55	20,590,741.46
8271.1.2	D	Recurso Estatal	28,127,892.67	16,758,637.58	12,728,853.68	32,157,676.57
8271.1.2.1	D	X001E	310,442.73	170,717.89	36,596.84	444,563.78
8271.1.2.1.41502	D	Transferencias de materiales y suministros	310,442.73	170,717.89	36,596.84	444,563.78
8271.1.2.2	D	C001F	27,817,449.94	16,587,919.69	12,692,256.84	31,713,112.79



**BALANZA DE COMPROBACION**  
Periodo del 01/ago./2022 al 31/ago./2022

CUENTA	N	NOMBRE	SALDO INICIAL	CARGOS	ABONOS	SALDO FINAL
8271.1.2.2.41501	D	Transferencias para servicios personales,	5,368,106.84	2,720,301.10	0.00	8,088,407.94
8271.1.2.2.41503	D	Transferencias de servicios generales	2,153,087.44	271,534.76	0.00	2,424,622.20
8271.1.2.2.41509	D	Transferencias para servicios personales(docentes)	20,296,255.66	13,596,083.83	12,692,256.84	21,200,082.65
<b>768 cuentas</b>			<b>0.00</b>	<b>324,735,685.32</b>	<b>324,735,685.32</b>	<b>0.00</b>



L.C.P. Guadalupe Gómez Chandoqui  
Directora de Administración y Finanzas



C.P. Rosa Elena Pulido Aguilar  
Jefa de Departamento de Contabilidad

**BALANZA DE COMPROBACION**  
 Periodo del 01/ene./2022 al 31/ago./2022

CUENTA	N	NOMBRE	SALDO INICIAL	CARGOS	ABONOS	SALDO FINAL
1111	D	Efectivo	0.00	9,474.83	9,474.83	0.00
1113	D	Bancos /Dependencias y Otros	20,482,479.44	97,159,572.57	85,056,104.25	32,585,947.76
1115	D	Fondos con Afectación Específica	11,600,547.67	93,223,489.36	77,688,804.11	27,135,232.92
1116	D	Depósitos de Fondos de Terceros en Garantía y/o Ad	184,177.00	20,000.00	0.00	204,177.00
1122	D	Cuentas por cobrar a corto plazo	0.00	3,211,470.71	122.00	3,211,348.71
1123	D	Deudores Diversos por Cobrar a Corto plazo	81,484.24	494,907.41	483,266.32	93,125.33
1129	D	Otros derechos a recibir efectivo o equivalentes a	341.00	244.00	576.00	9.00
1221	D	Documentos por Cobrar a Largo Plazo	0.00	4,185,497.65	1,776,366.22	2,409,131.43
1222	D	Deudores Diversos a Largo Plazo.	9,180.44	0.00	0.00	9,180.44
1229	D	Otros Dere. a Recibir Efectivo o Equiva. a Largo P	2.68	0.00	0.00	2.68
1231	D	Terrenos	1,000,000.00	0.00	0.00	1,000,000.00
1233	D	Edificios no habitacionales	107,083,175.22	0.00	0.00	107,083,175.22
1234	D	Infraestructura	30,740.00	0.00	0.00	30,740.00
1241	D	Mobiliario y Equipo de Administración	66,504,429.80	0.00	0.00	66,504,429.80
1242	D	Mobiliario y equipo Educativo y Recreativo	10,782,787.43	0.00	0.00	10,782,787.43
1243	D	Equipo e Instrumental Médico y de Laboratorio	23,372,528.57	0.00	0.00	23,372,528.57
1244	D	Vehículo y Equipo de Transporte	10,763,199.08	0.00	0.00	10,763,199.08
1246	D	Maquinaria, Otros Equipos y Herramientas	32,686,382.17	0.00	0.00	32,686,382.17
1247	D	Colecciones, Obras de Arte y Objetos Valiosos	1,666,390.58	0.00	0.00	1,666,390.58
1248	D	Activos Biológicos	18,000.00	0.00	0.00	18,000.00
1251	D	Software	2,930,193.79	0.00	0.00	2,930,193.79
1263	A	Depreciación Acumulada de Bienes Muebles	2,103,475.41	0.00	0.00	2,103,475.41
1274	D	Anticipos a Largo Plazo	26,383.85	0.00	0.00	26,383.85
1279	D	Otros activos diferidos	0.00	46,800,813.65	46,800,813.65	0.00
2111	A	Servicios Personales por pagar a corto plazo	41,032.13	71,698,698.48	71,698,698.48	41,032.13
2115	A	Transferencias Otorgadas por Pagar a Corto Plazo	0.00	82,920,225.24	83,218,405.96	298,180.72
2117	A	Retenciones y Contribuciones por pagar a corto pla	3,834,034.73	19,286,159.50	19,922,604.82	4,470,480.05
2119	A	Otras cuentas por pagar a corto plazo	162,884.48	564,018.61	483,365.50	82,231.37
2161	A	Fondos en Garantía a Corto Plazo	0.00	20,000.00	20,000.00	0.00
2162	A	Fondos en Administración a Corto Plazo	0.00	41.45	665.42	623.97
2191	A	Ingresos por Clasificar	542,404.66	93,028.51	3,715,441.66	4,164,817.81
2199	A	Otros Pasivos Circulantes	0.00	608.50	608.50	0.00
2249	A	Otros pasivos diferidos a pagar a largo plazo	201,382.09	484.05	2,410,015.19	2,610,913.23
2252	A	Fondos en Administración a Largo Plazo	904,832.04	0.00	0.00	904,832.04
3211	A	Resultados del Ejercicio (ahorro/desahorro)	1,303,589.25	1,303,589.25	0.00	0.00
3221	A	Resultados de Ejercicios Anteriores	280,097,094.45	216,710.34	1,377,829.25	281,258,213.36
3243	A	Reservas por Contingencias	31,693.72	18,856.66	5,495.00	18,332.06
3262	A	Operaciones Internas de egresos	0.00	0.00	93,114,458.32	93,114,458.32
5212	D	Transferencias Internas al Sector Publico	0.00	83,739,095.46	17,183,870.75	66,555,224.71
8211	A	Presupuesto de Egresos Aprobado	0.00	0.00	114,131,220.00	114,131,220.00
8221	D	Presupuesto de Egresos por Ejercer	0.00	125,463,738.20	77,887,742.91	47,575,995.29
8241	D	Presupuesto de Egresos Comprometido	0.00	95,071,613.66	95,071,613.66	0.00
8251	D	Presupuesto de Egresos Devengado	0.00	98,343,402.69	96,796,168.63	1,547,234.06
8261	D	Presupuesto de Egresos Ejercido	0.00	94,230,143.11	93,917,287.45	312,855.66
8271	D	Presupuesto de Egresos Pagado	0.00	79,312,980.22	14,617,845.23	64,695,134.99
<b>45 cuentas</b>			<b>0.00</b>	<b>997,388,864.11</b>	<b>997,388,864.11</b>	<b>0.00</b>

L.C.P. Guadalupe Gómez Chandoquí  
 Directora de Administración y Finanzas

C.P. Rosa Elena Pulido Aguilar  
 Jefa de Departamento de Contabilidad

**BALANZA DE COMPROBACION**  
 Periodo del 01/ene./2022 al 31/ago./2022

CUENTA	N	NOMBRE	SALDO INICIAL	CARGOS	ABONOS	SALDO FINAL
1111	D	Efectivo	0.00	9,474.83	9,474.83	0.00
1111.2	D	López Ocaña José Elias	0.00	941.00	941.00	0.00
1111.20	D	Gómez Chandoquí Guadalupe	0.00	6,124.84	6,124.84	0.00
1111.21	D	Hernandez Vazquez Alejo	0.00	1,409.00	1,409.00	0.00
1111.22	D	Burguete Trejo Harvins Arinel	0.00	699.99	699.99	0.00
1111.23	D	Mora Lopez Jorge Luis	0.00	300.00	300.00	0.00
1113	D	Bancos /Dependencias y Otros	20,482,479.44	97,159,572.57	85,056,104.25	32,585,947.76
1113.1	D	65501667687 Subsidio Estatal Santander UTS	274,436.35	112,219.56	36,787.08	349,868.83
1113.2	D	65501701942 Ingresos Propios Santander UTS	4,791,124.03	312,797.60	7,667.60	5,096,254.03
1113.3	D	1878141 Ingresos Propios Banamex	519,247.96	1,476,907.16	40,949.16	1,955,205.96
1113.4	D	65500576802 Subsidio Federal Santander UTS	54,605.60	396.36	5.66	54,996.30
1113.5	D	65501697425 Remanentes de Ejercicios Anteriores	86,788.91	79,742.20	10,990.00	155,541.11
1113.7	D	65502407389 PROMEP Santander UTS	132,351.29	60.39	132,411.68	0.00
1113.10	D	65502505627 Sep Unad Cau Santander UTS	135,249.98	0.00	0.00	135,249.98
1113.24	D	65503200336 UTS PROMEP A	8,329.40	3.18	8,332.58	0.00
1113.25	D	639398 Fondo de Apoyo a la Calidad 2012	38,437.14	67.60	0.00	38,504.74
1113.27	D	65504022927 Fondo Apoyo Calidad 2013 Santander	48,053.28	16.22	0.00	48,069.50
1113.38	D	65505248939 Convocatoria PROEXOEEES 2015	379.18	0.15	0.00	379.33
1113.41	D	65506146194 Subsidio Federal 2 Santander UTS	58,060.38	602.97	5.31	58,658.04
1113.42	D	65506146254 Subsidio Estatal 2 Santander UTS	79,847.46	26.97	0.00	79,874.43
1113.45	D	65506572048 Subsidio Estatal 2018 Santander UT:	1,354,088.54	426.88	0.00	1,354,515.42
1113.46	D	65506572233 Subsidio Federal 2018 Santander UT	5,722.23	32.37	0.00	5,754.60
1113.48	D	65506981662 Fortalecimiento financiero D	141.86	0.08	0.00	141.94
1113.49	D	65507226121 Subsidio Estatal 2019 Santander UT:	2,715,949.33	872.34	23.20	2,716,798.47
1113.50	D	65507323994 Subsidio Federal 2019 Santander UT:	98,705.75	106.56	0.00	98,812.31
1113.55	D	65507896943 Subsidio Estatal 2020 Santander UTS	434,302.90	146.44	0.00	434,449.34
1113.56	D	65507896974 Subsidio Federal 2020 Santander UT:	1,062,143.97	401.49	0.00	1,062,545.46
1113.57	D	01720136669794 Ingresos Propios 2020 UTS	413,261.46	2,038,103.66	232,338.85	2,219,026.27
1113.60	D	65508442600 Subsidio Federal 2021 Santander UTS	187,044.07	12,223.85	43,907.28	155,360.64
1113.61	D	65508442537 Subsidio Estatal 2021 Santander UTS	3,613,963.37	41,044.93	3,393,236.34	261,771.96
1113.63	D	65508958424 UTSelva Ingresos Propios	4,370,245.00	2,257.27	15,661.13	4,356,841.14
1113.64	D	65509071421 Subsidio Federal 2022	0.00	41,756,393.90	34,315,926.90	7,440,467.00
1113.65	D	65509071512 Subsidio Estatal 2022	0.00	51,324,722.44	46,817,861.48	4,506,860.96
1115	D	Fondos con Afectación Especifica	11,600,547.67	93,223,489.36	77,688,804.11	27,135,232.92
1115.2	D	Aportacion Estatal	11,600,547.67	0.00	0.00	11,600,547.67
1115.2.1	D	Subsidio Estatal	10,714,897.67	0.00	0.00	10,714,897.67
1115.2.1.1	D	Servicios Personales	6,294,232.31	0.00	0.00	6,294,232.31
1115.2.1.2	D	Materiales y suministros	1,354,990.63	0.00	0.00	1,354,990.63
1115.2.1.3	D	Servicios generales	3,065,674.73	0.00	0.00	3,065,674.73
1115.2.2	D	Impuesto del 2% sobre nomina	885,650.00	0.00	0.00	885,650.00
1115.2.2.3	D	Servicios Generales	885,650.00	0.00	0.00	885,650.00
1115.4	D	65509071512 Estatal 2022	0.00	46,666,260.20	37,843,942.11	8,822,318.09
1115.4.1	D	1 S A1 X001E 1 A	0.00	872,248.00	872,248.00	0.00
1115.4.1.41502	D	Transferencias para Materiales y Suministros	0.00	872,248.00	872,248.00	0.00
1115.4.2	D	5 S 28 C001F 1 A	0.00	3,226,543.00	3,226,543.00	0.00

**BALANZA DE COMPROBACION**  
 Periodo del 01/ene./2022 al 31/ago./2022

CUENTA	N	NOMBRE	SALDO INICIAL	CARGOS	ABONOS	SALDO FINAL
1115.4.2.41503	D	Transferencias para Servicios Generales	0.00	3,226,543.00	3,226,543.00	0.00
1115.4.3	D	5 S 28 C001F 6 A	0.00	42,567,469.20	33,745,151.11	8,822,318.09
1115.4.3.41501	D	Transferencias para Servicios Personales	0.00	13,833,448.26	11,012,848.51	2,820,599.75
1115.4.3.41509	D	Transferencias para Servicios Personales(docentes)	0.00	28,734,020.94	22,732,302.60	6,001,718.34
1115.5	D	65509071421 Federal 2022	0.00	46,557,229.16	39,844,862.00	6,712,367.16
1115.5.1	D	5 S 11 U0060 1 A	0.00	3,989,760.00	3,491,040.00	498,720.00
1115.5.1.41502	D	Transferencias para Materiales y Suministros	0.00	872,248.00	763,217.00	109,031.00
1115.5.1.41503	D	Transferencias para Servicios Generales	0.00	3,117,512.00	2,727,823.00	389,689.00
1115.5.2	D	5 S 11 U0060 6 A	0.00	42,567,469.16	36,353,822.00	6,213,647.16
1115.5.2.41501	D	Transferencias para Servicios Personales	0.00	13,833,448.26	11,066,758.60	2,766,689.66
1115.5.2.41509	D	Transferencias para Servicios Personales(docentes)	0.00	28,734,020.90	25,287,063.40	3,446,957.50
1116	D	Depósitos de Fondos de Terceros en Garantía y/o Ar	184,177.00	20,000.00	0.00	204,177.00
1116.1	D	Comisión Federal de Electricidad	184,177.00	0.00	0.00	184,177.00
1116.4	D	Estatal	0.00	20,000.00	0.00	20,000.00
1116.4.1	D	Ejercicio 2022	0.00	20,000.00	0.00	20,000.00
1116.4.1.1	D	Servicio Facil del Sureste S.A. de C.V.	0.00	20,000.00	0.00	20,000.00
1122	D	Cuentas por cobrar a corto plazo	0.00	3,211,470.71	122.00	3,211,348.71
1122.1	D	Federal	0.00	1,922.00	122.00	1,800.00
1122.1.14	D	Ejercicio 2022	0.00	1,922.00	122.00	1,800.00
1122.1.14.1	D	Jimenez Giron Luisa	0.00	1,800.00	0.00	1,800.00
1122.1.14.2	D	Subsidio al Empleo	0.00	122.00	122.00	0.00
1122.2	D	Estatal	0.00	3,209,548.71	0.00	3,209,548.71
1122.2.8	D	Ejercicio 2022	0.00	3,209,548.71	0.00	3,209,548.71
1122.2.8.1	D	Impuesto Sobre Nominas	0.00	2,789,230.22	0.00	2,789,230.22
1122.2.8.2	D	Alvarez Zamudio Anahi	0.00	620.00	0.00	620.00
1122.2.8.3	D	Ocampo Escobar Tania Julieth	0.00	620.00	0.00	620.00
1122.2.8.4	D	Perez Nafate Patricia	0.00	620.00	0.00	620.00
1122.2.8.5	D	AXA SEGUROS, S.A. DE C.V.	0.00	123,270.65	0.00	123,270.65
1122.2.8.6	D	Tangible It México S. A. de C. V.	0.00	263,745.05	0.00	263,745.05
1122.2.8.7	D	CENEVAL A.C.	0.00	24,000.00	0.00	24,000.00
1122.2.8.8	D	Multidestinos Operadora de Hoteles y Servicios Tur	0.00	0.01	0.00	0.01
1122.2.8.9	D	Gómez Santiz Julio Cesar	0.00	908.00	0.00	908.00
1122.2.8.10	D	Diego Alberto Mancilla Ramírez	0.00	6,534.78	0.00	6,534.78
1123	D	Deudores Diversos por Cobrar a Corto plazo	81,484.24	494,907.41	483,266.32	93,125.33
1123.1	D	Gastos a comprobar	2,042.32	159,825.36	133,103.15	28,764.53
1123.1.26	D	Instituto Mexicano del Seguro Social	0.00	17,943.35	17,943.35	0.00
1123.1.50	D	López Ocaña José Elias	0.00	2,550.00	2,550.00	0.00
1123.1.83	D	Martinez Meza Camen Elias	0.00	10,343.95	0.00	10,343.95
1123.1.110	D	Materiales Perisur Selva, S. A. de C. V.	0.00	3,800.00	3,800.00	0.00
1123.1.111	D	Comercializadora de Pinturas y Complementos, S.A.	0.00	12,779.55	12,779.55	0.00
1123.1.194	D	Pulido Aguilar Rosa Elena	1,846.32	0.00	1,846.32	0.00
1123.1.226	D	Corzo González Hipolito	0.00	3,256.00	3,256.00	0.00
1123.1.231	D	Comision Federal de Electricidad	0.00	6,140.00	6,140.00	0.00
1123.1.258	D	Trejo Trejo Gilberto Abelino	0.00	1.00	0.00	1.00
1123.1.323	D	Novelo Galindo Victor Hugo	0.00	626.14	0.00	626.14

**BALANZA DE COMPROBACION**  
 Periodo del 01/ene./2022 al 31/ago./2022

CUENTA	N	NOMBRE	SALDO INICIAL	CARGOS	ABONOS	SALDO FINAL
1123.1.328	D	Gómez Pérez Martha Patricia	0.00	5,348.06	0.00	5,348.06
1123.1.394	D	Osuna Laparra Jassia Mireya	0.00	292.76	0.00	292.76
1123.1.396	D	Balcázar Fino Andrea Yuliana	0.00	3,159.00	3,159.00	0.00
1123.1.419	D	Bermudez Castellanos Gabriela	0.00	20,000.00	20,000.00	0.00
1123.1.476	D	Vivas Ramos Vanessa	0.00	425.14	0.00	425.14
1123.1.504	D	Ramos Aguilar Maria Eugenia	0.00	17,336.47	17,336.47	0.00
1123.1.511	D	Perez Arguello Juan Carlos	196.00	7,305.47	7,305.47	196.00
1123.1.514	D	Gastos Pendientes de Regularizar	0.00	5,213.79	5,213.79	0.00
1123.1.516	D	Sindicato Unico Democratico de la Universidad Tecn	0.00	20,005.63	20,005.63	0.00
1123.1.518	D	Ramos Alegria Jose Antonio	0.00	2,499.59	2,499.59	0.00
1123.1.519	D	Coello de la Cruz Jesús Humberto	0.00	200.54	200.54	0.00
1123.1.520	D	EVENTUARTE S.A. DE C.V.	0.00	522.64	522.64	0.00
1123.1.521	D	Proveedora de Insumos Caribu SA de CV	0.00	2,064.80	2,064.80	0.00
1123.1.522	D	Vázquez Ramírez Adrian José	0.00	3,480.00	3,480.00	0.00
1123.1.527	D	Comercializadora y Manufacturas Global de Chiapas	0.00	3,000.00	3,000.00	0.00
1123.1.535	D	Toledo Sanchez Antonio	0.00	3,204.16	0.00	3,204.16
1123.1.536	D	Escobar Jimenez Arminda	0.00	373.00	0.00	373.00
1123.1.537	D	Ramirez Najera Melani Amalia	0.00	2,714.95	0.00	2,714.95
1123.1.538	D	Trejo de los Santos Mitzi Mildred	0.00	797.00	0.00	797.00
1123.1.539	D	Hernandez Ovando Aldo Yair	0.00	423.43	0.00	423.43
1123.1.540	D	Calderon Pascacio Rocio Vanessa	0.00	1,058.05	0.00	1,058.05
1123.1.541	D	Lopez Vazquez Joselito	0.00	1,265.21	0.00	1,265.21
1123.1.542	D	Magayanes Dominguez Maria de Jesus	0.00	639.28	0.00	639.28
1123.1.543	D	Saenz Velazquez Margarita	0.00	1,056.40	0.00	1,056.40
1123.2	D	Anticipo de viaticos	0.00	257,804.70	194,987.70	62,817.00
1123.2.7	D	Castillo Hernández Ángela	0.00	1,703.00	1,703.00	0.00
1123.2.18	D	Chong Palacios Lazaro	0.00	1,969.00	1,969.00	0.00
1123.2.33	D	Gómez Pérez Juan Moises	0.00	1,679.00	1,679.00	0.00
1123.2.53	D	Domínguez Muñoz Mario Alberto	0.00	11,486.00	0.00	11,486.00
1123.2.67	D	López Ocaña José Elias	0.00	4,012.00	0.00	4,012.00
1123.2.73	D	Hernández Alvaro Pascual	0.00	2,000.00	2,000.00	0.00
1123.2.99	D	Martínez Guillen Andres Donaciano	0.00	1,672.00	0.00	1,672.00
1123.2.106	D	Cruz Muñoz Wenseslao	0.00	4,638.00	0.00	4,638.00
1123.2.136	D	Balcazar Fino Andrea Yuliana	0.00	6,571.00	6,571.00	0.00
1123.2.151	D	Palacios Ruiz Olger Antonio	0.00	1,808.00	1,808.00	0.00
1123.2.165	D	Mora Lopez Jorge Luis	0.00	3,639.00	3,639.00	0.00
1123.2.167	D	Hernandez Vazquez Alejo	0.00	2,735.00	2,735.00	0.00
1123.2.172	D	Valdiviezo Trujillo Oscar Paulino	0.00	2,297.00	0.00	2,297.00
1123.2.179	D	Ordoñez Zamorano Alba	0.00	1,969.00	0.00	1,969.00
1123.2.181	D	Cifuentes Bravo Eredin Jesus	0.00	2,807.26	2,807.26	0.00
1123.2.187	D	Solorzano Lara Martha Laura	0.00	769.00	0.00	769.00
1123.2.283	D	Bermudez Castellanos Gabriela Guadalupe	0.00	619.00	0.00	619.00
1123.2.301	D	Sanchez Meza Guanerjes	0.00	398.00	398.00	0.00
1123.2.333	D	Ramos Aguilar Maria Eugenia	0.00	8,440.50	8,440.50	0.00
1123.2.354	D	Penagos Cruz Marco Antonio	0.00	1,547.00	0.00	1,547.00

**BALANZA DE COMPROBACION**  
 Periodo del 01/ene./2022 al 31/ago./2022

CUENTA	N	NOMBRE	SALDO INICIAL	CARGOS	ABONOS	SALDO FINAL
1123.2.357	D	Meza Torres Jorge Enrique	0.00	1,703.00	1,703.00	0.00
1123.2.361	D	Garrido Ramirez Eduardo Raymundo	0.00	16,171.00	16,021.00	150.00
1123.2.363	D	Ladrón de Guevara Sánchez cesar	0.00	7,725.79	6,290.79	1,435.00
1123.2.364	D	Gómez Chandoquí Guadalupe	0.00	13,285.00	2,275.00	11,010.00
1123.2.365	D	Ramos Alegria Jose Antonio	0.00	7,526.00	4,242.00	3,284.00
1123.2.366	D	Gómez Ventura Maria Gabriela	0.00	12,330.00	0.00	12,330.00
1123.2.367	D	Mancilla Ramírez Diego Alberto	0.00	5,599.00	0.00	5,599.00
1123.2.372	D	Diversos Deudores	0.00	130,706.15	130,706.15	0.00
1123.4	D	Infonavit, Imss y sueldos	0.00	4,419.67	4,419.67	0.00
1123.4.58	D	Alvarez Zamudio Anahi	0.00	620.00	620.00	0.00
1123.4.59	D	Ocampo Escobar Tania Julieth	0.00	620.00	620.00	0.00
1123.4.60	D	Perez Nafate Patricia	0.00	620.00	620.00	0.00
1123.4.61	D	Jimenez Giron Luisa	0.00	1,800.00	1,800.00	0.00
1123.4.62	D	Manzilla Ramírez Diego Alberto	0.00	759.67	759.67	0.00
1123.5	D	Comisiones Bancarias	76,643.12	69,477.91	146,121.03	0.00
1123.5.3	D	Banco Santander México S.A.	76,643.12	0.00	76,643.12	0.00
1123.5.5	D	Ingresos propios santander 65501701942	0.00	1,599.64	1,599.64	0.00
1123.5.6	D	Subsidio Estatal Santander 65501667687	0.00	37,519.04	37,519.04	0.00
1123.5.7	D	Ingresos propios Banamex UTS 1878141	0.00	13,573.74	13,573.74	0.00
1123.5.8	D	Ingresos Propios Azteca UTS 01720136669794	0.00	16,204.69	16,204.69	0.00
1123.5.9	D	Subsidio Federal 2017 65506146194	0.00	5.31	5.31	0.00
1123.5.10	D	Subsidio Estatal 2019 65507226121	0.00	23.20	23.20	0.00
1123.5.11	D	Subsidio Federal 2021 65508442600	0.00	146.16	146.16	0.00
1123.5.12	D	Subsidio Estatal 2021 65508442537	0.00	187.92	187.92	0.00
1123.5.13	D	Ingresos propios 65508958424	0.00	218.21	218.21	0.00
1123.6	D	Diferencias de sueldos, pensiones	0.00	3,348.11	3,348.11	0.00
1123.6.5	D	Ruiz Hernandez Rosario	0.00	10.84	10.84	0.00
1123.6.6	D	Collazo Gómez Adriana Angelina	0.00	13.82	13.82	0.00
1123.6.7	D	Domínguez Sánchez Lucero Elizabeth	0.00	14.88	14.88	0.00
1123.6.8	D	Villarreal Meza Alma Luisa	0.00	19.63	19.63	0.00
1123.6.9	D	Gómez Velasco Diana Aurora	0.00	19.11	19.11	0.00
1123.6.10	D	Juarez Alvarez Yuridia	0.00	9.55	9.55	0.00
1123.6.11	D	Diaz Garcia Karla Jehovanna	0.00	11.14	11.14	0.00
1123.6.12	D	Roque Prado Irene Monserrat	0.00	30.97	30.97	0.00
1123.6.13	D	Gómez Lievano Iris Yesenia	0.00	11.07	11.07	0.00
1123.6.14	D	Valero Pérez María José	0.00	13.32	13.32	0.00
1123.6.15	D	Silva Moran Pina	0.00	14.24	14.24	0.00
1123.6.16	D	Palacios Lopez Julio	0.00	3,179.54	3,179.54	0.00
1123.8	D	Seguro de Vida	1,543.80	31.66	31.66	1,543.80
1123.8.1	D	SAYAUTS	1,543.80	31.66	31.66	1,543.80
1123.9	D	Despensa y material didactico	1,255.00	0.00	1,255.00	0.00
1123.9.2	D	Pulido Aguilar Rosa Elena	1,255.00	0.00	1,255.00	0.00
1129	D	Otros derechos a recibir efectivo o equivalentes a	341.00	244.00	576.00	9.00
1129.15	D	Ejercicio 2021	341.00	0.00	332.00	9.00
1129.15.1	D	Personal administrativo y docentes	341.00	0.00	332.00	9.00



**BALANZA DE COMPROBACION**  
Periodo del 01/ene./2022 al 31/ago./2022

CUENTA	N	NOMBRE	SALDO INICIAL	CARGOS	ABONOS	SALDO FINAL
1129.16	D	Ejercicio 2022	0.00	244.00	244.00	0.00
1129.16.1	D	Personal Administrativo y Docentes	0.00	244.00	244.00	0.00
1221	D	Documentos por Cobrar a Largo Plazo	0.00	4,185,497.65	1,776,366.22	2,409,131.43
1221.1	D	Ejercicio 2019	0.00	738,390.41	0.00	738,390.41
1221.1.1	D	Impuesto Sobre Nominas	0.00	738,390.41	0.00	738,390.41
1221.2	D	Ejercicio 2020	0.00	1,670,880.38	139.36	1,670,741.02
1221.2.1	D	Impuesto Sobre Nominas	0.00	1,670,741.02	0.00	1,670,741.02
1221.2.2	D	IMSS	0.00	139.36	139.36	0.00
1221.3	D	Ejercicio 2021	0.00	1,776,226.86	1,776,226.86	0.00
1221.3.1	D	Impuesto Sobre Nominas	0.00	1,776,032.35	1,776,032.35	0.00
1221.3.2	D	Infonavit	0.00	194.51	194.51	0.00
1222	D	Deudores Diversos a Largo Plazo.	9,180.44	0.00	0.00	9,180.44
1222.4	D	Ejercicio 2020	9,180.44	0.00	0.00	9,180.44
1222.4.1	D	Cruz Ruiz Octavio	7.92	0.00	0.00	7.92
1222.4.2	D	Dominguez Lopez Jorge	90.00	0.00	0.00	90.00
1222.4.3	D	SUDUTS	1,484.52	0.00	0.00	1,484.52
1222.4.4	D	Banco Santander	7,598.00	0.00	0.00	7,598.00
1222.4.4.1	D	65501667687	7,598.00	0.00	0.00	7,598.00
1229	D	Otros Dere. a Recibir Efectivo o Equiva. a Largo P	2.68	0.00	0.00	2.68
1229.1	D	Ejercicio 2017	2.24	0.00	0.00	2.24
1229.1.1	D	Personal Administrativo	2.24	0.00	0.00	2.24
1229.2	D	Ejercicio 2018	0.44	0.00	0.00	0.44
1229.2.1	D	Personal Administrativo	0.44	0.00	0.00	0.44
1231	D	Terrenos	1,000,000.00	0.00	0.00	1,000,000.00
1231.1	D	Terrenos	1,000,000.00	0.00	0.00	1,000,000.00
1233	D	Edificios no habitacionales	107,083,175.22	0.00	0.00	107,083,175.22
1233.1	D	Edificios	71,368,766.77	0.00	0.00	71,368,766.77
1233.2	D	Edificio Vinculación (FAM)	32,113,118.79	0.00	0.00	32,113,118.79
1233.3	D	Edificio A laboratorio Turismo	397,731.01	0.00	0.00	397,731.01
1233.4	D	Edificio de Gastronomía	3,123,558.65	0.00	0.00	3,123,558.65
1233.5	D	Almacen Temporal de Residuos Peligrosos	80,000.00	0.00	0.00	80,000.00
1234	D	Infraestructura	30,740.00	0.00	0.00	30,740.00
1234.1	D	Pozo	30,740.00	0.00	0.00	30,740.00
1241	D	Mobiliario y Equipo de Administración	66,504,429.80	0.00	0.00	66,504,429.80
1241.1	D	Mobiliario	12,866,397.42	0.00	0.00	12,866,397.42
1241.2	D	Equipo de administración	4,255,297.30	0.00	0.00	4,255,297.30
1241.3	D	Bienes informaticos y equipo de computo	44,276,704.01	0.00	0.00	44,276,704.01
1241.4	D	Bienes artisticos y culturales	5,081,444.33	0.00	0.00	5,081,444.33
1241.6	D	Muebles, Excepto de oficina y Estanteria	24,586.74	0.00	0.00	24,586.74
1242	D	Mobiliario y equipo Educativo y Recreativo	10,782,787.43	0.00	0.00	10,782,787.43
1242.2	D	Mobiliario equipo educativo y recreativo	6,338,058.44	0.00	0.00	6,338,058.44
1242.3	D	Camaras fotograficas y de video	857,489.89	0.00	0.00	857,489.89
1242.4	D	Aparatos Deportivos	749,624.18	0.00	0.00	749,624.18
1242.5	D	Otro Mobiliario y Equipo Educativo y Recreativo	1,094,295.83	0.00	0.00	1,094,295.83
1242.6	D	Equipos y aparatos audiovisuales	1,743,319.09	0.00	0.00	1,743,319.09

**BALANZA DE COMPROBACION**  
 Periodo del 01/ene./2022 al 31/ago./2022

CUENTA	N	NOMBRE	SALDO INICIAL	CARGOS	ABONOS	SALDO FINAL
1243	D	Equipo e Instrumental Medico y de Laboratotio	23,372,528.57	0.00	0.00	23,372,528.57
1243.1	D	Equipo medico y de laboratorio	20,128,814.53	0.00	0.00	20,128,814.53
1243.2	D	Equipo industrial medico y de laboratorio	3,243,714.04	0.00	0.00	3,243,714.04
1244	D	Vehículo y Equipo de Transporte	10,763,199.08	0.00	0.00	10,763,199.08
1244.1	D	Vehiculos,equipo terrestre servicios administrati	10,763,199.08	0.00	0.00	10,763,199.08
1246	D	Maquinaria, Otros Equipos y Herramientas	32,686,382.17	0.00	0.00	32,686,382.17
1246.1	D	Maquinaria	29,500.00	0.00	0.00	29,500.00
1246.2	D	Herramientas,maquinas y herramientas	1,677,693.67	0.00	0.00	1,677,693.67
1246.3	D	Refacciones y accesorios	233,621.50	0.00	0.00	233,621.50
1246.4	D	Maquinaria y equipo agropecuario	2,483,786.50	0.00	0.00	2,483,786.50
1246.5	D	Maquinaria y equipo industrial	22,064,907.96	0.00	0.00	22,064,907.96
1246.6	D	Maquinaria ,equipo electrico y electronico	3,974,266.74	0.00	0.00	3,974,266.74
1246.7	D	Equipo y aparatos de comunicación	1,615,089.96	0.00	0.00	1,615,089.96
1246.8	D	Sistema de aire acondicionado calefacció y refrige	115,419.51	0.00	0.00	115,419.51
1246.9	D	Otros equipos	115,453.61	0.00	0.00	115,453.61
1246.10	D	Maquinaria y Equipo Diverso	376,642.72	0.00	0.00	376,642.72
1247	D	Colecciones, Obras de ARte y Objetos Valiosos	1,666,390.58	0.00	0.00	1,666,390.58
1247.1	D	Bienes artísticos, culturales y científicos	1,666,390.58	0.00	0.00	1,666,390.58
1248	D	Activos Biologicos	18,000.00	0.00	0.00	18,000.00
1248.1	D	Semovientes de trabajo y reproducción	18,000.00	0.00	0.00	18,000.00
1251	D	Software	2,930,193.79	0.00	0.00	2,930,193.79
1251.1	D	Software	2,930,193.79	0.00	0.00	2,930,193.79
1263	A	Depreciación Acumulada de Bienes Muebles	2,103,475.41	0.00	0.00	2,103,475.41
1263.4	A	Vehículos y Equipo de Transporte	2,103,475.41	0.00	0.00	2,103,475.41
1274	D	Anticipos a Largo Plazo	26,383.85	0.00	0.00	26,383.85
1274.1	D	Ejercicio 2018	8,750.01	0.00	0.00	8,750.01
1274.1.1	D	Seguridad Privada del ORVE S.A. de C.V.	8,750.00	0.00	0.00	8,750.00
1274.1.2	D	Sanchez Cruz Karla Rubi	0.01	0.00	0.00	0.01
1274.2	D	Ejercicio 2019	17,633.80	0.00	0.00	17,633.80
1274.2.1	D	Jimenez Valadez Mayumi Alejandra	5,457.80	0.00	0.00	5,457.80
1274.2.2	D	Hernandez Lopez Yeni Paulina	532.00	0.00	0.00	532.00
1274.2.3	D	Seguridad Privada del ORVE S.A. de C.V.	10,644.00	0.00	0.00	10,644.00
1274.2.4	D	Martinez Cordero Romeo Luis	1,000.00	0.00	0.00	1,000.00
1274.3	D	Ejercicio 2020	0.04	0.00	0.00	0.04
1274.3.1	D	Operadora de Tiendas Voluntarias	0.04	0.00	0.00	0.04
1279	D	Otros activos diferidos	0.00	46,800,813.65	46,800,813.65	0.00
1279.3	D	RECURSOS PENDIENTES POR REGULARIZAR	0.00	46,800,813.65	46,800,813.65	0.00
1279.3.1	D	FEDERAL	0.00	20,030,833.96	20,030,833.96	0.00
1279.3.1.1	D	Servicios Personales	0.00	18,427,058.64	18,427,058.64	0.00
1279.3.1.3	D	Servicios Generales	0.00	1,603,775.32	1,603,775.32	0.00
1279.3.2	D	ESTATAL	0.00	26,769,979.69	26,769,979.69	0.00
1279.3.2.1	D	Servicios Personales	0.00	20,033,333.37	20,033,333.37	0.00
1279.3.2.2	D	Materiales y suministros	0.00	229,965.19	229,965.19	0.00
1279.3.2.3	D	Servicios generales	0.00	6,506,681.13	6,506,681.13	0.00
2111	A	Servicios Personales por pagar a corto plazo	41,032.13	71,698,698.48	71,698,698.48	41,032.13

**BALANZA DE COMPROBACION**  
 Periodo del 01/ene./2022 al 31/ago./2022

CUENTA	N	NOMBRE	SALDO INICIAL	CARGOS	ABONOS	SALDO FINAL
2111.5	A	Gumeta Gómez Victoria	0.00	77,961.96	77,961.96	0.00
2111.7	A	Ruiz Hernandez Rosario	0.00	78,519.26	78,519.26	0.00
2111.8	A	Aguilar Robledo Gladys	0.00	14,460.10	14,460.10	0.00
2111.9	A	Crúz López Virginia	0.00	112,393.50	112,393.50	0.00
2111.11	A	Collazo Gómez Adriana Angelina	0.00	86,085.50	86,085.50	0.00
2111.13	A	De Aquino Prado Gabriela	0.00	133,790.46	133,790.46	0.00
2111.18	A	Domínguez Sánchez Lucero Elizabeth	0.00	112,381.96	112,381.96	0.00
2111.19	A	Villarreal Meza Alma Luisa	1,129.00	116,186.44	116,186.44	1,129.00
2111.22	A	Cabrera Paz Rebeca	0.00	14,128.60	14,128.60	0.00
2111.26	A	Estrada Hernández María del Carmen	0.00	123,874.08	123,874.08	0.00
2111.28	A	Gonzalez Macias María Isabel	0.06	172,616.28	172,616.28	0.06
2111.30	A	Gómez Velasco Diana Aurora	0.00	139,229.40	139,229.40	0.00
2111.38	A	Juarez Alvarez Yuridia	0.00	69,630.68	69,630.68	0.00
2111.39	A	Aguilar Montoya María Guadalupe	0.00	27,973.62	27,973.62	0.00
2111.41	A	Solis Montero Maurilia	865.04	128,476.57	128,476.57	865.04
2111.43	A	Personal (Directivos, Administrativos y Docentes)	10,007.72	69,297,625.39	69,297,625.39	10,007.72
2111.44	A	Chavez Barrera Janis Angelica	0.00	104,422.10	104,422.10	0.00
2111.45	A	Díaz Garcia Karla Jehovanna	297.36	71,984.26	71,984.26	297.36
2111.47	A	Roque Prado Irene Monserrat	0.00	168,984.37	168,984.37	0.00
2111.49	A	Gómez Lievano Iris Yesenia	0.00	111,164.12	111,164.12	0.00
2111.50	A	Valero Pérez María José	0.00	73,667.48	73,667.48	0.00
2111.51	A	Escalante Amaya Angel Yamany	1,933.97	63,716.70	63,716.70	1,933.97
2111.53	A	Silva Moran Pina	0.00	69,705.98	69,705.98	0.00
2111.54	A	Palacios Lopez Julio	0.00	75,194.86	75,194.86	0.00
2111.55	A	Ruiz Solis Luz Maria	0.00	135,334.30	135,334.30	0.00
2111.56	A	Amaya Quiroz Soledad Elisabet	26,798.98	63,716.70	63,716.70	26,798.98
2111.58	A	Rojas Montejo Yurani	0.00	18,371.60	18,371.60	0.00
2111.59	A	Montejo Nuricumbo Ana Isabel	0.00	37,102.21	37,102.21	0.00
2115	A	Transferencias Otorgadas por Pagar a Corto Plazo	0.00	82,920,225.24	83,218,405.96	298,180.72
2115.1	A	Ejercicio 2022	0.00	82,920,225.24	83,218,405.96	298,180.72
2115.1.1	A	C001F Transferencias Internas Otorgadas a Entidad	0.00	50,372,723.26	50,503,916.52	131,193.26
2115.1.2	A	U0060 Transferencias Internas Otorgadas a Entidad	0.00	32,038,278.35	32,205,265.81	166,987.46
2115.1.3	A	X001E Transferencias Internas Otorgadas a Entidad	0.00	509,223.63	509,223.63	0.00
2117	A	Retenciones y Contribuciones por pagar a corto pla	3,834,034.73	19,286,159.50	19,922,604.82	4,470,480.05
2117.1	A	I.S.R por sueldos y salarios	2,842,723.00	10,882,749.87	8,843,118.53	803,091.66
2117.4	A	Aportaciones IMSS	254,534.40	2,032,057.70	1,999,688.98	222,165.68
2117.5	A	Aportaciones INFONAVIT	474,010.86	2,667,051.26	2,760,640.86	567,600.46
2117.5.10	A	Galindo Díaz María Eugenia	9,321.32	36,274.62	51,520.98	24,567.68
2117.5.11	A	Domínguez Gutu Jesus	16,959.68	67,838.85	68,068.26	17,189.09
2117.5.12	A	Gómez Díaz José Alfredo	3,919.13	22,794.62	21,863.20	2,987.71
2117.5.18	A	Ribas Meza Alejandro	15,066.03	46,166.36	26,556.10	-4,544.23
2117.5.22	A	Rojas Domínguez Alberto Alejandro	4,156.91	17,146.40	17,682.40	4,692.91
2117.5.26	A	Gómez Pérez Juan Moises	6,396.80	26,472.20	27,308.99	7,233.99
2117.5.28	A	Micelli Méndez Irene	9,285.31	0.00	0.00	9,285.31
2117.5.29	A	Alfaro Gutiérrez Ilse lisset	5,877.33	24,254.88	24,201.10	5,823.55

**BALANZA DE COMPROBACION**  
Periodo del 01/ene./2022 al 31/ago./2022

CUENTA	N	NOMBRE	SALDO INICIAL	CARGOS	ABONOS	SALDO FINAL
2117.5.33	A	Martinez Guillen Andres Donaciano	13,072.09	53,819.15	54,144.17	13,397.11
2117.5.38	A	Corzo Gonzalez Hipolito	15,029.17	61,905.85	62,279.76	15,403.08
2117.5.44	A	Balcazar Fino Andrea Yuliana	14,996.25	59,968.27	59,661.11	14,689.09
2117.5.46	A	Gomez Decelis Damari Mirella	15,214.38	57,471.20	58,049.27	15,792.45
2117.5.47	A	Velazquez Aguilar Mirtha Yadira	6,340.67	25,334.78	26,047.60	7,053.49
2117.5.48	A	Albores Gonzales Jandi Elizabeth	15,069.67	61,362.38	63,324.40	17,031.69
2117.5.49	A	Gomez Perez Martha Patricia	6,519.19	26,906.95	27,535.78	7,148.02
2117.5.50	A	Diaz Perez Adriana Isabel	0.00	33.62	0.00	-33.62
2117.5.51	A	Trujillo Morales Maria del Rosario	5,545.87	22,885.36	23,043.87	5,704.38
2117.5.53	A	Diaz Alvarez Maria Magdalena	11,530.47	47,449.78	48,963.13	13,043.82
2117.5.57	A	Hernandez Gutierrez Magnolia Noemi	6,910.89	27,643.50	28,427.56	7,694.95
2117.5.59	A	Martinez Meza Carmen Elias	0.00	10,343.95	20,673.77	10,329.82
2117.5.60	A	Perez Jimenez Sarain	6,150.67	24,604.74	25,090.64	6,636.57
2117.5.61	A	Martinez Martinez Aurelia	1,749.27	16,456.50	16,851.73	2,144.50
2117.5.62	A	Luna Dominguez Roxana Leodeni	6,099.23	24,396.84	24,880.59	6,582.98
2117.5.65	A	Mayorga Zepeda Aldo Missael	12,715.26	50,861.12	52,317.51	14,171.65
2117.5.66	A	Velasco Calvo Dennis	7,831.99	31,849.08	31,798.46	7,781.37
2117.5.67	A	Ramos Aguilar Maria Eugenia	5,745.75	23,711.42	23,658.86	5,693.19
2117.5.68	A	Wong Villarreal Arnoldo	14,960.21	59,840.76	61,557.43	16,676.88
2117.5.70	A	Lopez Ocaña Fernando Alberto	8,837.74	35,350.74	35,470.28	8,957.28
2117.5.71	A	Ordoñez Zamorano Alba	6,670.26	26,684.81	26,545.55	6,531.00
2117.5.72	A	Palacios Ruiz Olger Antonio	8,436.60	33,727.48	33,841.65	8,550.77
2117.5.73	A	Roque Prado Irene Monserrat	622.80	2,491.51	2,546.62	677.91
2117.5.74	A	Lorenzo Najera Jose Angel	2,992.46	7,828.96	10,636.34	5,799.84
2117.5.75	A	Osorio Trinidad Miguel Angel	8,439.17	33,739.17	34,413.05	9,113.05
2117.5.78	A	Novelo Galindo Victor Hugo	8,080.35	32,306.33	32,414.24	8,188.26
2117.5.79	A	Montero Roy Rosangela Lukzadie	10,871.20	43,467.55	44,708.24	12,111.89
2117.5.80	A	Tello Argueta Roberto	7,443.54	29,755.16	29,896.20	7,584.58
2117.5.81	A	Aguilar Cañas Juan Jose	2,215.19	9,466.42	11,323.33	4,072.10
2117.5.82	A	Jimenez Piedrabuena Servando	17,244.77	63,644.79	64,602.02	18,202.00
2117.5.87	A	Velazquez Madrigal Adrian Alonso	-62.08	0.00	0.00	-62.08
2117.5.90	A	Gomez Ruiz Viridiana Del Carmen	7,692.60	15,523.72	21,106.23	13,275.11
2117.5.91	A	Melgar Chacon German	3,536.23	13,909.51	14,303.44	3,930.16
2117.5.92	A	Mendez Vazconcelos Benjamin	5,081.17	12,685.55	17,244.47	9,640.09
2117.5.96	A	Valdiviezo Trujillo Oscar Paulino	14,154.72	56,310.80	56,650.69	14,494.61
2117.5.97	A	Cruz Arreola Alfredo	3,872.82	3,896.33	0.00	-23.51
2117.5.98	A	Lara Mayorga Julio Emmanuel	8,830.45	13,536.92	3,965.14	-741.33
2117.5.99	A	Lara Pereyra Fredy	-2,207.66	0.00	0.00	-2,207.66
2117.5.100	A	Mendez Chacon Adrian de Jesus	7,968.76	31,681.76	16,109.45	-7,603.55
2117.5.102	A	Arebalo Madrigal Magalidia	7,926.81	31,329.97	31,450.78	8,047.62
2117.5.103	A	Chavarria Lopez Adrian	9,535.38	38,122.33	37,926.41	9,339.46
2117.5.104	A	López Najera Henri Gustavo	2,542.81	18,553.62	25,417.07	9,406.26
2117.5.105	A	Beltran Naturi Elias	11,694.28	45,281.52	45,107.19	11,519.95
2117.5.106	A	Hernandez Ovando Aldo Yair	12,131.55	47,829.21	47,543.02	11,845.36
2117.5.107	A	Jimenez Bonifaz Zulema Yajaira Berenice	5,621.53	13,508.74	18,516.70	10,629.49

**BALANZA DE COMPROBACION**  
 Periodo del 01/ene./2022 al 31/ago./2022

CUENTA	N	NOMBRE	SALDO INICIAL	CARGOS	ABONOS	SALDO FINAL
2117.5.109	A	Flores Gordillo Isaias Guadalupe	2,936.74	0.00	-2,936.74	0.00
2117.5.110	A	Garcia Perez Juan Manuel	3,800.71	11,402.10	15,498.20	7,896.81
2117.5.111	A	Lopez de los Santos Jorge Antonio	519.27	13,875.09	19,019.30	5,663.48
2117.5.112	A	López Gómez Ixtlilxochitl	37,161.58	103,056.59	106,063.10	40,168.09
2117.5.113	A	Mendez Vidal Juan Carlos	12,955.57	42,703.59	43,931.81	14,183.79
2117.5.114	A	Gómez Solis Sandra del Rosario	0.00	9,313.35	24,851.07	15,537.72
2117.5.115	A	Ladron de Guevara Sanchez Cesar	0.00	8,782.79	27,359.75	18,576.96
2117.5.116	A	Ramos Alegria Jose Antonio	0.00	7,830.85	21,908.53	14,077.68
2117.5.117	A	Mancilla Ramirez Diego Alberto	0.00	8,020.13	24,060.37	16,040.24
2117.5.119	A	Reintegro	0.00	873,640.69	873,640.69	0.00
2117.6	A	I.S.R Honorarios Asimilados	9,556.00	215,791.00	234,698.00	28,463.00
2117.7	A	IMPUESTOS OSBRE NOMINAS	0.00	0.00	2,789,230.22	2,789,230.22
2117.9	A	IMSS,AFORE,INFONAVIT	239,460.53	1,922,691.75	1,683,231.22	0.00
2117.11	A	Proveedores	13,749.94	59,423.82	60,186.54	14,512.66
2117.11.1	A	Retenciones 2% S/nomina	12,916.54	56,080.78	56,796.74	13,632.50
2117.11.3	A	Adicional 6% ISN	833.40	3,343.04	3,389.80	880.16
2117.14	A	Pensión Alimenticia	0.00	1,199,439.00	1,203,471.04	4,032.04
2117.14.1	A	Aguilar Montoya María Guadalupe	0.00	13,981.81	13,991.81	10.00
2117.14.2	A	Aguilar Robledo Gladys	0.00	7,230.05	7,230.05	0.00
2117.14.3	A	Amaya Quiroz Soledad Elisabet	0.00	31,858.35	31,858.35	0.00
2117.14.4	A	Cabrera Paz Rebeca	0.00	7,064.30	7,064.30	0.00
2117.14.5	A	Chavez Barrera Janis Angelica	0.00	52,211.05	52,211.05	0.00
2117.14.6	A	Collazo Gómez Adriana Angelica	0.00	43,042.75	43,042.75	0.00
2117.14.7	A	Cruz López Virginia	0.00	56,196.75	56,196.75	0.00
2117.14.8	A	De Aquino Prado Gabriela	0.00	66,895.23	66,895.23	0.00
2117.14.9	A	Diaz Garcia Karla Jehovanna	0.00	35,992.13	35,992.13	0.00
2117.14.10	A	Domínguez Sánchez Lucero Elizabeth	0.00	56,190.97	56,190.99	0.02
2117.14.11	A	Escalante Amaya Angel Yamanvc	0.00	31,858.35	31,858.35	0.00
2117.14.12	A	Estrada Hernández María del Carmen	0.00	61,937.04	61,937.04	0.00
2117.14.13	A	Gomez Lievano Iris Yesenia	0.00	55,582.06	55,582.06	0.00
2117.14.14	A	Gomez Velasco Diana Aurora	0.00	69,614.70	69,614.70	0.00
2117.14.15	A	Gonzalez Macias María Isabel	0.00	86,308.39	86,307.89	-0.50
2117.14.16	A	Gumeta Gómez Victoria	0.00	38,980.98	38,980.98	0.00
2117.14.17	A	Juarez Alvarez Yuridia	0.00	34,815.34	34,815.34	0.00
2117.14.18	A	Montejo Nuricumbo Ana Isabel	0.00	18,440.39	18,661.82	221.43
2117.14.19	A	Palacios López Julio	0.00	37,597.43	37,597.43	0.00
2117.14.20	A	Rojas Montejo Yurani	0.00	9,122.43	9,249.17	126.74
2117.14.21	A	Roque Prado Irene Monserrat	0.00	82,908.61	86,075.76	3,167.15
2117.14.22	A	Ruiz Hernández Rosario	0.00	39,259.63	39,259.63	0.00
2117.14.23	A	Ruiz Solís Luz María	0.00	67,667.15	67,667.15	0.00
2117.14.24	A	Silva Morañ Pina	0.00	34,599.24	35,106.74	507.50
2117.14.25	A	Solís Montero Maurilia	0.00	65,156.76	65,156.76	0.00
2117.14.26	A	Valero Pérez María José	0.00	36,833.74	36,833.74	0.00
2117.14.27	A	Villarreal Meza Alma Luisa	0.00	58,093.37	58,093.07	-0.30
2117.15	A	Cuota Sindical	0.00	306,955.10	348,339.43	41,384.33



**BALANZA DE COMPROBACION**  
Periodo del 01/ene./2022 al 31/ago./2022

CUENTA	N	NOMBRE	SALDO INICIAL	CARGOS	ABONOS	SALDO FINAL
2117.15.1	A	Ejercicio 2022	0.00	306,955.10	348,339.43	41,384.33
2117.15.1.1	A	SAYAUTS	0.00	171,569.77	198,988.27	27,418.50
2117.15.1.2	A	SUDUTS	0.00	135,385.33	149,351.16	13,965.83
2119	A	Otras cuentas por pagar a corto plazo	162,884.48	564,018.61	483,365.50	82,231.37
2119.42	A	Ejercicio 2021	162,884.48	85,995.07	0.00	76,889.41
2119.42.1	A	Sindicato de Academicos y Administrativos de la Un	50,681.42	50,681.42	0.00	0.00
2119.42.2	A	Sindicato Único Democrático de la Universidad Tecn	30,675.79	30,675.79	0.00	0.00
2119.42.4	A	Deposito no identificado	399.71	399.71	0.00	0.00
2119.42.5	A	Secretaria de Hacienda y Credito Público	127.00	0.00	0.00	127.00
2119.42.6	A	Productos Financieros	6,760.46	4,238.15	0.00	2,522.31
2119.42.8	A	Alfaro López Yimmi Fabian	0.10	0.00	0.00	0.10
2119.42.9	A	Albores Corzo Jorge Adrian	74,240.00	0.00	0.00	74,240.00
2119.43	A	Ejercicio 2022	0.00	478,023.54	483,365.50	5,341.96
2119.43.1	A	Sindicato de Academicos y Administrativos de la un	0.00	281,131.50	281,131.50	0.00
2119.43.2	A	Sindicato Unico Democratico de la Universidad Tecn	0.00	194,140.28	194,140.28	0.00
2119.43.3	A	Productos Financieros	0.00	860.50	6,202.46	5,341.96
2119.43.3.1	A	Ingresos propios azteca 01720136669794	0.00	197.28	197.28	0.00
2119.43.3.2	A	PROMEP Santander 65502407389	0.00	33.47	33.47	0.00
2119.43.3.3	A	PROMEP A santander 65503200336	0.00	2.11	2.11	0.00
2119.43.3.4	A	Fondo de apoyo a la calidad 2012 banamex 639398	0.00	46.44	46.44	0.00
2119.43.3.5	A	FAC 2013 Santander 65504022927	0.00	12.15	12.15	0.00
2119.43.3.6	A	PROEXOES Santander 65505248939	0.00	0.11	0.11	0.00
2119.43.3.7	A	SUBSIDIO FEDERAL 2017 65506146194	0.00	5.31	602.97	597.66
2119.43.3.8	A	SUBSIDIO ESTATAL 2017 65506146254	0.00	0.00	26.97	26.97
2119.43.3.9	A	SUBSIDIO ESTATAL 2018 65506572048	0.00	0.00	426.88	426.88
2119.43.3.10	A	SUBSIDIO FEDERAL 2018 65506572233	0.00	0.00	32.37	32.37
2119.43.3.11	A	FORTALECIMIENTO FINANCIERO D 65506981662	0.00	0.00	0.08	0.08
2119.43.3.12	A	SUBSIDIO ESTATAL 2019 65507226121	0.00	0.00	849.14	849.14
2119.43.3.13	A	SUBSIDIO FEDERAL 2019 65507323994	0.00	0.00	106.56	106.56
2119.43.3.14	A	SUBSIDIO ESTATAL 2020 65507896943	0.00	0.00	146.44	146.44
2119.43.3.15	A	SUBSIDIO FEDERAL 2020 65507896974	0.00	0.00	359.73	359.73
2119.43.3.16	A	SUBSIDIO FEDERAL 2021 65508442600	0.00	0.00	261.13	261.13
2119.43.3.17	A	SUBSIDIO ESTATAL 2021 65508442537	0.00	339.76	679.52	339.76
2119.43.3.18	A	INGRESOS PROPIOS 65508958424	0.00	218.21	218.21	0.00
2119.43.3.19	A	SUBSIDIO ESTATAL 2022 65509071512	0.00	0.00	793.27	793.27
2119.43.3.20	A	SUBSIDIO FEDERAL 2022 65509071421	0.00	0.00	1,011.27	1,011.27
2119.43.3.21	A	SUBSIDIO FEDERAL 65500576802	0.00	5.66	396.36	390.70
2119.43.5	A	Rendimiento de la cuenta maestra 65508958424	0.00	944.13	944.13	0.00
2119.43.6	A	Retención de ISR de la cuenta maestra 65508958424	0.00	944.13	944.13	0.00
2119.43.7	A	Gómez Veñtura María Gabriela	0.00	3.00	3.00	0.00
2161	A	Fondos en Garantía a Corto Plazo	0.00	20,000.00	20,000.00	0.00
2161.1	A	Estatal	0.00	20,000.00	20,000.00	0.00
2161.1.1	A	Ejercicio 2022	0.00	20,000.00	20,000.00	0.00
2161.1.1.1	A	Servicio Facil del Sureste S.A. de C.V.	0.00	20,000.00	20,000.00	0.00
2162	A	Fondos en Administración a Corto Plazo	0.00	41.45	665.42	623.97

*[Handwritten signature]*

**BALANZA DE COMPROBACION**  
Periodo del 01/ene./2022 al 31/ago./2022

CUENTA	N	NOMBRE	SALDO INICIAL	CARGOS	ABONOS	SALDO FINAL
2162.4	A	Productos Financieros	0.00	41.45	125.42	83.97
2162.4.1	A	PROMEPE Santander 65502407389	0.00	38.99	38.99	0.00
2162.4.2	A	PROMEPE A Santander 65503200336	0.00	2.46	2.46	0.00
2162.4.3	A	Fondo de Apoyo a la Calidad 2012 Banamex 639398	0.00	0.00	67.60	67.60
2162.4.4	A	FAC 2013 Santander 65504022927	0.00	0.00	16.22	16.22
2162.4.5	A	PROEXOEES Santander 65505248939	0.00	0.00	0.15	0.15
2162.5	A	Ejercicio 2022	0.00	0.00	540.00	540.00
2162.5.1	A	Recurso Estatal	0.00	0.00	500.00	500.00
2162.5.1.1	A	SERVICIOS Y SUMINISTROS GAVICA S.A.	0.00	0.00	251.93	251.93
2162.5.1.2	A	GUADALUPE GÓMEZ CHANDOQUÍ	0.00	0.00	248.07	248.07
2162.5.2	A	Recurso Federal	0.00	0.00	40.00	40.00
2162.5.2.1	A	Eduardo Raymundo Garrido Ramírez	0.00	0.00	40.00	40.00
2191	A	Ingresos por Clasificar	542,404.66	93,028.51	3,715,441.66	4,164,817.81
2191.1	A	Ejercicio 2021	542,404.66	0.00	0.00	542,404.66
2191.1.1	A	Ficha	300.00	0.00	0.00	300.00
2191.1.2	A	Inscripción	136,900.00	0.00	0.00	136,900.00
2191.1.3	A	Colegiatura	309,439.24	0.00	0.00	309,439.24
2191.1.4	A	Constancia	1,162.50	0.00	0.00	1,162.50
2191.1.5	A	Credencial	1,187.50	0.00	0.00	1,187.50
2191.1.6	A	Certificado de Documentos	1,625.00	0.00	0.00	1,625.00
2191.1.7	A	Titulación	74,290.00	0.00	0.00	74,290.00
2191.1.8	A	Nivelación Global	17,500.42	0.00	0.00	17,500.42
2191.2	A	Ejercicio 2022	0.00	93,028.51	3,715,441.66	3,622,413.15
2191.2.1	A	Ficha	0.00	0.00	442,550.00	442,550.00
2191.2.2	A	Inscripción	0.00	0.00	944,525.00	944,525.00
2191.2.3	A	Colegiatura	0.00	92,678.20	1,891,153.20	1,798,475.00
2191.2.4	A	Constancia	0.00	0.00	21,175.00	21,175.00
2191.2.5	A	Credencial	0.00	0.00	15,375.00	15,375.00
2191.2.6	A	Certificado de Documentos	0.00	0.00	3,437.50	3,437.50
2191.2.7	A	Titulación	0.00	0.00	235,275.00	235,275.00
2191.2.8	A	Nivelación Global	0.00	0.00	33,500.00	33,500.00
2191.2.9	A	Productos financieros	0.00	344.25	3,489.70	3,145.45
2191.2.10	A	Donación	0.00	0.00	4,700.00	4,700.00
2191.2.11	A	Otros Ingresos	0.00	6.06	120,261.26	120,255.20
2199	A	Otros Pasivos Circulantes	0.00	608.50	608.50	0.00
2199.4	A	Ejercicio 2022	0.00	608.50	608.50	0.00
2199.4.2	A	Recurso Estatal	0.00	608.50	608.50	0.00
2249	A	Otros pasivos diferidos a pagar a largo plazo	201,382.09	484.05	2,410,015.19	2,610,913.23
2249.1	A	I. S. R por sueldos y salarios	-4,826.80	0.00	0.00	-4,826.80
2249.2	A	I. S. R Honorarios Asimilados	0.17	0.00	0.00	0.17
2249.3	A	Retenciones 2% S/Nomina	1.82	0.00	0.00	1.82
2249.4	A	Impuestos Sobre Nominas	0.77	0.00	738,390.41	738,391.18
2249.5	A	Ramos López Yoni Isai	8,571.51	0.00	0.00	8,571.51
2249.6	A	Ramos Herrera Virgilio	1,724.79	0.00	0.00	1,724.79
2249.7	A	Rovelo López Catarino Adrian	3,633.89	0.00	0.00	3,633.89

A

**BALANZA DE COMPROBACION**  
 Periodo del 01/ene./2022 al 31/ago./2022

CUENTA	N	NOMBRE	SALDO INICIAL	CARGOS	ABONOS	SALDO FINAL
2249.8	A	Beltran Garcia Mauricio	4,822.94	0.00	0.00	4,822.94
2249.9	A	* Velazquez Martinez Mauricio	2,658.01	0.00	0.00	2,658.01
2249.10	A	Velazquez Aguilar Gabriela Guadalupe	1,306.28	0.00	0.00	1,306.28
2249.11	A	Torres Martinez Nicolas	5,398.01	0.00	0.00	5,398.01
2249.12	A	López Alvarez Favian	6,585.77	0.00	0.00	6,585.77
2249.13	A	Hernandez Hernandez Citlaly Llonaly	1,500.00	0.00	0.00	1,500.00
2249.14	A	Zabala Trinidad Josymar	1,500.00	0.00	0.00	1,500.00
2249.15	A	Corzo Reyes Santiago	400.00	0.00	0.00	400.00
2249.16	A	Perez Lopez Carlos	350.00	0.00	0.00	350.00
2249.18	A	Depósito no Identificado	21,368.02	0.00	0.00	21,368.02
2249.19	A	Zepeda Ruiz Maricruz	23,029.08	0.00	0.00	23,029.08
2249.20	A	TOKA INVESTMENT SAPI DE C.V. SOFOM ENR	10.00	0.00	0.00	10.00
2249.21	A	Lara Pereyra Fredy	3,231.56	0.00	0.00	3,231.56
2249.22	A	Lopez Sanchez Victor Gonzalo	1,432.44	0.00	0.00	1,432.44
2249.23	A	Estrada Estrada Martha Marlene	582.78	0.00	0.00	582.78
2249.29	A	Ruiz Aguilar Jose David	51,569.32	0.00	0.00	51,569.32
2249.30	A	Gordillo Rodriguez Jesus Antonio	4,332.31	0.00	0.00	4,332.31
2249.31	A	Trujillo Velasco Isabel	5,327.35	0.00	0.00	5,327.35
2249.33	A	Guzman Quizihuitl Francisco Javier	7,000.22	0.00	0.00	7,000.22
2249.57	A	Valseca Pinto Luis Javier	265.56	0.00	0.00	265.56
2249.58	A	Vazquez Zenteno Carlos Angel	150.32	0.00	0.00	150.32
2249.59	A	Cruz Ruiz Octavio	2,968.01	0.00	0.00	2,968.01
2249.64	A	Perez Miranda Yarit Nayeli	14.96	0.00	0.00	14.96
2249.65	A	Hernandez Gutierrez Magnolia Noemi	494.52	0.00	0.00	494.52
2249.72	A	Gomez Dominguez Fabiola Isabel	113.58	0.00	0.00	113.58
2249.73	A	Huitron Flores Jorge Alonso	15.00	0.00	0.00	15.00
2249.74	A	Navarro Cabrera Francisca Catalina	807.33	0.00	0.00	807.33
2249.75	A	Cabrera Paz Rebeca	-3.00	0.00	0.00	-3.00
2249.76	A	Aguilar Villanueva Alberto Benjamin	1,176.35	0.00	0.00	1,176.35
2249.78	A	Hernandez Perez Guadalupe Isabel	1,828.08	0.00	0.00	1,828.08
2249.79	A	Valero Perez Maria Jose	2,271.63	0.00	0.00	2,271.63
2249.80	A	Aguilar Hernández Martha Leticia	3,976.97	0.00	0.00	3,976.97
2249.81	A	IMSS	215.37	0.00	0.00	215.37
2249.82	A	IMSS,AFORE,INFONAVIT	3,127.57	0.00	0.00	3,127.57
2249.83	A	Ejercicio 2020	32,449.60	484.05	1,671,225.07	1,703,190.62
2249.83.1	A	Banda Chiu Karla Julieta	1,043.06	0.00	0.00	1,043.06
2249.83.2	A	Medina Yañez Nora del Rocio	692.19	0.00	0.00	692.19
2249.83.3	A	Aquino Sanchez Maria Guadalupe	8,670.10	0.00	0.00	8,670.10
2249.83.4	A	Sanchez Morales Uriel de Jesus	2,295.94	0.00	0.00	2,295.94
2249.83.5	A	Ovando Lopez Hugo Ivan	894.04	0.00	0.00	894.04
2249.83.6	A	ISR por Sueldos y Salarios	49.72	0.00	0.00	49.72
2249.83.7	A	ISR por Honorarios	0.24	0.00	0.00	0.24
2249.83.8	A	IVA por Honorarios	0.11	0.00	0.00	0.11
2249.83.9	A	Aportación IMSS	3,995.94	0.00	0.00	3,995.94
2249.83.10	A	Aportación Infonavit	5,213.46	0.00	0.00	5,213.46

**BALANZA DE COMPROBACION**  
Periodo del 01/ene./2022 al 31/ago./2022

CUENTA	N	NOMBRE	SALDO INICIAL	CARGOS	ABONOS	SALDO FINAL
2249.83.11	A	ISR Honorarios Asimilados	0.66	0.00	0.00	0.66
2249.83.12	A	Impuesto Sobre Nominas	0.00	0.00	1,670,741.02	1,670,741.02
2249.83.13	A	Imss, Afore e Infonavit	-6,101.75	0.00	0.00	-6,101.75
2249.83.14	A	Retención 2% S/nomina	484.05	484.05	484.05	484.05
2249.83.15	A	Deposito no identificado	1,927.84	0.00	0.00	1,927.84
2249.83.16	A	Valdiviezo Trujillo Paulino	918.00	0.00	0.00	918.00
2249.83.17	A	Asociación Mexicana de Centros de Enseñanza	12,000.00	0.00	0.00	12,000.00
2249.83.18	A	Dominguez Sanchez Lucero Elizabeth	278.00	0.00	0.00	278.00
2249.83.19	A	Collazo Gomez Adriana Angelina	-1.00	0.00	0.00	-1.00
2249.83.20	A	Cabrera Paz Rebeca	1.00	0.00	0.00	1.00
2249.83.21	A	Valero Perez Maria Jose	44.00	0.00	0.00	44.00
2249.83.22	A	Solis Montero Maurilia	44.00	0.00	0.00	44.00
2249.84	A	Ejercicio 2021	0.00	0.00	399.71	399.71
2249.84.1	A	Depositos no identificados	0.00	0.00	399.71	399.71
2252	A	Fondos en Administración a Largo Plazo	904,832.04	0.00	0.00	904,832.04
2252.1	A	Ejercicio 2019	687,148.63	0.00	0.00	687,148.63
2252.1.1	A	Proyectos de Instituto Nacional de Pueblos Indigen	687,148.63	0.00	0.00	687,148.63
2252.1.1.1	A	Servicios Personales	8,766.00	0.00	0.00	8,766.00
2252.1.1.1.17101	A	Estimulos por Productividad y Eficiencia	8,766.00	0.00	0.00	8,766.00
2252.1.1.2	A	Materiales y Suministros	382,595.27	0.00	0.00	382,595.27
2252.1.1.2.26103	A	Combustible, Lubricantes y Aditivos para Vehiculos	382,595.27	0.00	0.00	382,595.27
2252.1.1.3	A	Servicios Generales	295,787.36	0.00	0.00	295,787.36
2252.1.1.3.37201	A	Pasajes terrestres nacionales para labores en camp	38,040.00	0.00	0.00	38,040.00
2252.1.1.3.39202	A	Otros impuestos y derechos	257,747.36	0.00	0.00	257,747.36
2252.2	A	Ejercicio 2020	217,683.41	0.00	0.00	217,683.41
2252.2.1	A	PRODETER 2020	217,683.41	0.00	0.00	217,683.41
2252.2.1.2	A	Materiales y Suministros	160,197.64	0.00	0.00	160,197.64
2252.2.1.3	A	Servicios Generales	39,485.77	0.00	0.00	39,485.77
2252.2.1.4	A	Transferencias, Asignaciones, Subsidios y Otras	18,000.00	0.00	0.00	18,000.00
3211	A	Resultados del Ejercicio (ahorro/desahorro)	1,303,589.25	1,303,589.25	0.00	0.00
3221	A	Resultados de Ejercicios Anteriores	280,097,094.45	216,710.34	1,377,829.25	281,258,213.36
3221.1	A	Mobiliario y Equipo de Administración	8,635,870.68	0.00	0.00	8,635,870.68
3221.1.1	A	Mobiliario	1,330,139.56	0.00	0.00	1,330,139.56
3221.1.2	A	Equipo de administración	543,504.18	0.00	0.00	543,504.18
3221.1.3	A	Bienes informaticos y equipos de computo	6,751,764.27	0.00	0.00	6,751,764.27
3221.1.4	A	Bienes artisticos y culturales	10,462.67	0.00	0.00	10,462.67
3221.2	A	Mobiliario y Equipo Educativo y Recreativo	3,821,918.28	0.00	0.00	3,821,918.28
3221.2.1	A	Acervo bibliografico	748,409.13	0.00	0.00	748,409.13
3221.2.2	A	Mobiliario equipo educativo y recreativo	3,073,509.15	0.00	0.00	3,073,509.15
3221.3	A	Vehiculo, Equipo de Transporte/Adquirido	3,075,939.52	0.00	0.00	3,075,939.52
3221.3.1	A	Vehiculo equipo terrestre servicio administrativo	3,075,939.52	0.00	0.00	3,075,939.52
3221.4	A	Equipo Instrumental Medico y de Laboratorio	757,697.99	0.00	0.00	757,697.99
3221.4.1	A	Equipo medico y laboratorio	757,697.99	0.00	0.00	757,697.99
3221.5	A	Maquinarias Otros Equipo y Herramientas	15,106,517.31	0.00	0.00	15,106,517.31
3221.5.1	A	Herramientas, maquinarias y herramientas	744,728.25	0.00	0.00	744,728.25

**BALANZA DE COMPROBACION**  
Periodo del 01/ene./2022 al 31/ago./2022

CUENTA	N	NOMBRE	SALDO INICIAL	CARGOS	ABONOS	SALDO FINAL
3221.5.2	A	Refacciones y accesorios	76,890.44	0.00	0.00	76,890.44
3221.5.3	A	Maquinaria y equipo agropecuario	344,663.95	0.00	0.00	344,663.95
3221.5.4	A	Maquinaria y equipo industrial	12,829,732.69	0.00	0.00	12,829,732.69
3221.5.5	A	Maquinaria, equipo electrico y electronico	188,419.03	0.00	0.00	188,419.03
3221.5.6	A	Equipo y aparatos de comunicacion	922,082.95	0.00	0.00	922,082.95
3221.6	A	Edificios Adquiridos	104,741,860.51	0.00	0.00	104,741,860.51
3221.6.1	A	Edificios adquiridos	70,105,183.07	0.00	0.00	70,105,183.07
3221.6.2	A	Edificio venculacion (FAM)	32,113,118.79	0.00	0.00	32,113,118.79
3221.6.3	A	Edificio gastronomia	2,523,558.65	0.00	0.00	2,523,558.65
3221.7	A	Terrenos Adquiridos	1,000,000.00	0.00	0.00	1,000,000.00
3221.7.1	A	Terrenos adquiridos	1,000,000.00	0.00	0.00	1,000,000.00
3221.8	A	Activos Biologicos	339,000.00	0.00	0.00	339,000.00
3221.8.1	A	Semovientes de trabajo y reproduccion adquiridos	339,000.00	0.00	0.00	339,000.00
3221.9	A	Resultado del Ejercicio	148,727,897.42	0.00	1,303,589.25	150,031,486.67
3221.9.1	A	2005	2,448,678.50	0.00	0.00	2,448,678.50
3221.9.2	A	2006	7,078,325.60	0.00	0.00	7,078,325.60
3221.9.3	A	2007	3,508,078.47	0.00	0.00	3,508,078.47
3221.9.4	A	2008	6,356,802.00	0.00	0.00	6,356,802.00
3221.9.5	A	2009	17,481,261.80	0.00	0.00	17,481,261.80
3221.9.6	A	2010	7,786,643.77	0.00	0.00	7,786,643.77
3221.9.7	A	2011	3,522,654.51	0.00	0.00	3,522,654.51
3221.9.8	A	2012	21,607,742.73	0.00	0.00	21,607,742.73
3221.9.9	A	2013	5,555,210.25	0.00	0.00	5,555,210.25
3221.9.10	A	2014	2,903,559.52	0.00	0.00	2,903,559.52
3221.9.11	A	2015	22,584,693.75	0.00	0.00	22,584,693.75
3221.9.12	A	2016	26,445,654.18	0.00	0.00	26,445,654.18
3221.9.13	A	2017	229,195.94	0.00	0.00	229,195.94
3221.9.14	A	2018	-1,824,013.43	0.00	0.00	-1,824,013.43
3221.9.15	A	2019	16,678,210.80	0.00	0.00	16,678,210.80
3221.9.16	A	2020	6,365,199.03	0.00	0.00	6,365,199.03
3221.9.17	A	2021	0.00	0.00	1,303,589.25	1,303,589.25
3221.10	A	Reintegros de Ejercicios Anteriores	-3,887,166.21	1,868.00	0.00	-3,889,034.21
3221.10.1	A	Federal	-517,333.31	0.00	0.00	-517,333.31
3221.10.2	A	Promep A	873.86	0.00	0.00	873.86
3221.10.3	A	FAM 2017	-1,906.13	0.00	0.00	-1,906.13
3221.10.4	A	Proyecto A	-52,800.63	0.00	0.00	-52,800.63
3221.10.5	A	Cimmyt 2018	-6,000.00	0.00	0.00	-6,000.00
3221.10.6	A	Ingresos propios	-3,310,000.00	0.00	0.00	-3,310,000.00
3221.10.7	A	Estado 2021	0.00	1,868.00	0.00	-1,868.00
3221.11	A	Reintegro a la TESOFE	-962,443.60	140,602.34	0.00	-1,103,045.94
3221.11.1	A	FAM 2019	-209,635.00	0.00	0.00	-209,635.00
3221.11.2	A	PFCE	-1,074.72	0.00	0.00	-1,074.72
3221.11.3	A	U079	-744,976.88	0.00	0.00	-744,976.88
3221.11.4	A	Federal 2020	-6,757.00	0.00	0.00	-6,757.00
3221.11.5	A	PROMEPA	0.00	8,318.13	0.00	-8,318.13

*Handwritten signature*

**BALANZA DE COMPROBACION**  
Periodo del 01/ene./2022 al 31/ago./2022

CUENTA	N	NOMBRE	SALDO INICIAL	CARGOS	ABONOS	SALDO FINAL
3221.11.6	A	PROMEPE	0.00	132,284.21	0.00	-132,284.21
3221.12	A	Decrementos al Patrimonio	-1,259,997.45	0.00	0.00	-1,259,997.45
3221.12.1	A	Vehiculo equipo terrestre p/servicio administrativ	-613,800.00	0.00	0.00	-613,800.00
3221.12.2	A	Maquinaria y equipo industrial	-297,043.45	0.00	0.00	-297,043.45
3221.12.3	A	Bienes informaticos y equipo de computos	-16,704.00	0.00	0.00	-16,704.00
3221.12.4	A	Semoviente de trabajo y reproduccion/adquiridos	-332,450.00	0.00	0.00	-332,450.00
3221.13	A	Rectificación del presupuesto	0.00	74,240.00	74,240.00	0.00
3243	A	Reservas por Contingencias	31,693.72	18,856.66	5,495.00	18,332.06
3243.3	A	Fondo de Contigencia Recurso Estatal	31,693.72	18,856.66	5,495.00	18,332.06
3262	A	Operaciones Internas de egresos	0.00	0.00	93,114,458.32	93,114,458.32
3262.8	A	65509071512 Estatal 2022	0.00	0.00	46,557,229.16	46,557,229.16
3262.8.1	A	1 S A1 X001E 1 A	0.00	0.00	872,248.00	872,248.00
3262.8.1.41502	A	Transferencias para Materiales y Suministros	0.00	0.00	872,248.00	872,248.00
3262.8.2	A	5 S 28 C001F 1 A	0.00	0.00	3,117,512.00	3,117,512.00
3262.8.2.41503	A	Transferencias para Servicios Generales	0.00	0.00	3,117,512.00	3,117,512.00
3262.8.3	A	5 S 28 C001F 6 A	0.00	0.00	42,567,469.16	42,567,469.16
3262.8.3.41501	A	Transferencias para Servicios Personales	0.00	0.00	13,833,448.26	13,833,448.26
3262.8.3.41509	A	Transferencias para Servicios Personales(docentes)	0.00	0.00	28,734,020.90	28,734,020.90
3262.9	A	65509071421 Federal 2022	0.00	0.00	46,557,229.16	46,557,229.16
3262.9.1	A	5 S 11 U0060 1 A	0.00	0.00	3,989,760.00	3,989,760.00
3262.9.1.41502	A	Transferencias para Materiales y Suministros	0.00	0.00	872,248.00	872,248.00
3262.9.1.41503	A	Transferencias para Servicios Generales	0.00	0.00	3,117,512.00	3,117,512.00
3262.9.2	A	5 S 11 U0060 6 A	0.00	0.00	42,567,469.16	42,567,469.16
3262.9.2.41501	A	Transferencias para Servicios Personales	0.00	0.00	13,833,448.26	13,833,448.26
3262.9.2.41509	A	Transferencias para Servicios Personales(docentes)	0.00	0.00	28,734,020.90	28,734,020.90
5212	D	Transferencias Internas al Sector Publico	0.00	83,739,095.46	17,183,870.75	66,555,224.71
5212.1	D	Federal	0.00	36,736,766.84	3,173,855.94	33,562,910.90
5212.1.1	D	Servicios Personales	0.00	30,572,151.37	0.00	30,572,151.37
5212.1.1.11301	D	Sueldos base	0.00	19,573,024.85	0.00	19,573,024.85
5212.1.1.12101	D	Honorarios	0.00	1,069,945.98	0.00	1,069,945.98
5212.1.1.13201	D	Primas de vacaciones y dominical	0.00	1,758,117.83	0.00	1,758,117.83
5212.1.1.13409	D	Compensación por adquisición de material didáctico	0.00	474,434.91	0.00	474,434.91
5212.1.1.14103	D	Aportaciones al IMSS	0.00	2,145,641.92	0.00	2,145,641.92
5212.1.1.14202	D	Aportaciones al INFONAVIT	0.00	1,999,548.66	0.00	1,999,548.66
5212.1.1.14301	D	Aportaciones al Sistema de Ahorro para el Retiro	0.00	2,056,974.29	0.00	2,056,974.29
5212.1.1.15401	D	Prestaciones establecidas por condiciones generale	0.00	1,214,515.93	0.00	1,214,515.93
5212.1.1.15901	D	Otras prestaciones	0.00	279,947.00	0.00	279,947.00
5212.1.3	D	Servicios Generales	0.00	2,990,759.53	0.00	2,990,759.53
5212.1.3.33801	D	Servicios de vigilancia	0.00	1,318,662.96	0.00	1,318,662.96
5212.1.3.34101	D	Servicios bancarios y financieros	0.00	7,302.20	0.00	7,302.20
5212.1.3.35801	D	Servicios de lavandería, limpieza e higiene	0.00	1,527,174.12	0.00	1,527,174.12
5212.1.3.38401	D	Exposiciones	0.00	114,885.99	0.00	114,885.99
5212.1.3.39202	D	Otros impuestos y derechos	0.00	22,734.26	0.00	22,734.26
5212.1.4	D	Reintegros	0.00	3,173,855.94	3,173,855.94	0.00
5212.1.4.1	D	5 95 U0060 Subsidios para Organismos	0.00	3,173,855.94	3,173,855.94	0.00

**BALANZA DE COMPROBACION**  
 Periodo del 01/ene./2022 al 31/ago./2022

CUENTA	N	NOMBRE	SALDO INICIAL	CARGOS	ABONOS	SALDO FINAL
5212.2	D	Estatal	0.00	47,002,328.62	14,010,014.81	32,992,313.81
5212.2.1	D	Servicios Personales	0.00	30,123,053.63	0.00	30,123,053.63
5212.2.1.11301	D	Sueldos base	0.00	22,807,014.66	0.00	22,807,014.66
5212.2.1.12101	D	Honorarios	0.00	647,722.11	0.00	647,722.11
5212.2.1.13201	D	Primas de vacaciones y dominical	0.00	1,127.59	0.00	1,127.59
5212.2.1.13202	D	Aguinaldo o gratificación de fin de año	0.00	52,515.43	0.00	52,515.43
5212.2.1.13409	D	Compensación por adquisición de material didáctico	0.00	410,403.99	0.00	410,403.99
5212.2.1.14103	D	Aportaciones al IMSS	0.00	1,999,990.83	0.00	1,999,990.83
5212.2.1.14202	D	Aportaciones al INFONAVIT	0.00	675,849.87	0.00	675,849.87
5212.2.1.14301	D	Aportaciones al Sistema de Ahorro para el Retiro	0.00	700,326.51	0.00	700,326.51
5212.2.1.14401	D	Cuotas para el seguro de vida del personal civil	0.00	256,776.76	0.00	256,776.76
5212.2.1.15202	D	Pago de liquidaciones	0.00	248,493.66	0.00	248,493.66
5212.2.1.15401	D	Prestaciones establecidas por condiciones generale	0.00	2,322,832.22	0.00	2,322,832.22
5212.2.2	D	Materiales y Suministros	0.00	444,563.78	0.00	444,563.78
5212.2.2.21101	D	Materiales y útiles de oficina	0.00	40,516.74	0.00	40,516.74
5212.2.2.21201	D	Materiales y útiles de impresión y reproducción	0.00	15,229.96	0.00	15,229.96
5212.2.2.21501	D	Material de apoyo informativo	0.00	1,701.02	0.00	1,701.02
5212.2.2.21601	D	Material de limpieza	0.00	23,681.07	0.00	23,681.07
5212.2.2.22102	D	Productos alimenticios para personas derivado de l	0.00	17,616.00	0.00	17,616.00
5212.2.2.22104	D	Productos alimenticios para el personal en las ins	0.00	1,400.60	0.00	1,400.60
5212.2.2.22301	D	Utensilios para el servicio de alimentacion	0.00	30.00	0.00	30.00
5212.2.2.23101	D	Productos alimenticios, agropecuarios y forestales	0.00	17,998.03	0.00	17,998.03
5212.2.2.24201	D	Cemento y productos de concreto	0.00	2,155.00	0.00	2,155.00
5212.2.2.24601	D	Material eléctrico y electrónico	0.00	4,766.56	0.00	4,766.56
5212.2.2.24701	D	Artículos metálicos para la construcción	0.00	1,382.00	0.00	1,382.00
5212.2.2.24801	D	Materiales complementarios	0.00	85.99	0.00	85.99
5212.2.2.24901	D	Otros materiales y artículos de construcción y rep	0.00	14,468.78	0.00	14,468.78
5212.2.2.25101	D	Productos químicos básicos	0.00	5,401.43	0.00	5,401.43
5212.2.2.25401	D	Materiales, accesorios y suministros médicos	0.00	33,986.16	0.00	33,986.16
5212.2.2.25601	D	Fibras sintéticas, hules, plásticos y derivados	0.00	240.00	0.00	240.00
5212.2.2.25901	D	Otros productos químicos	0.00	1,200.00	0.00	1,200.00
5212.2.2.26103	D	Combustibles, lubricantes y aditivos para vehículo	0.00	114,668.78	0.00	114,668.78
5212.2.2.26105	D	Combustibles, lubricantes y aditivos para maquina	0.00	11,615.60	0.00	11,615.60
5212.2.2.29101	D	Herramientas menores	0.00	1,062.00	0.00	1,062.00
5212.2.2.29201	D	Refacciones y accesorios menores de edificios	0.00	2,073.00	0.00	2,073.00
5212.2.2.29601	D	Refacciones y accesorios menores de equipo de trar	0.00	129,555.06	0.00	129,555.06
5212.2.2.29801	D	Refacciones y accesorios menores de maquinaria y c	0.00	3,730.00	0.00	3,730.00
5212.2.3	D	Servicios Generales	0.00	2,424,696.40	0.00	2,424,696.40
5212.2.3.31101	D	Servicio de energía eléctrica	0.00	651,608.00	0.00	651,608.00
5212.2.3.31201	D	Servicio de gas	0.00	6,632.97	0.00	6,632.97
5212.2.3.31401	D	Servicio telefónico convencional	0.00	46,744.59	0.00	46,744.59
5212.2.3.31603	D	Servicios de internet	0.00	480,501.16	0.00	480,501.16
5212.2.3.31801	D	Servicio postal	0.00	4,099.37	0.00	4,099.37
5212.2.3.32301	D	Arrendamiento de equipo y bienes informáticos	0.00	28,942.00	0.00	28,942.00
5212.2.3.32701	D	Patentes, derechos de autor, regalías y otros	0.00	11,127.76	0.00	11,127.76

**BALANZA DE COMPROBACION**  
 Periodo del 01/ene./2022 al 31/ago./2022

CUENTA	N	NOMBRE	SALDO INICIAL	CARGOS	ABONOS	SALDO FINAL
5212.2.3.32903	D	Otros Arrendamientos	0.00	2,991.23	0.00	2,991.23
5212.2.3.33104	D	*Otras asesorías para la operación de programas	0.00	1,653.00	0.00	1,653.00
5212.2.3.33303	D	Servicios relacionados con certificación de proces	0.00	108,613.12	0.00	108,613.12
5212.2.3.33602	D	Otros servicios comerciales	0.00	22,353.95	0.00	22,353.95
5212.2.3.33604	D	Impresión y elaboración de material informativo de	0.00	208.80	0.00	208.80
5212.2.3.33606	D	Servicios de digitalización	0.00	19,034.38	0.00	19,034.38
5212.2.3.34101	D	Servicios bancarios y financieros	0.00	12,547.72	0.00	12,547.72
5212.2.3.34501	D	Seguros de bienes patrimoniales	0.00	42,992.68	0.00	42,992.68
5212.2.3.35501	D	Mantenimiento y conservación de vehículos terrestre	0.00	45,258.39	0.00	45,258.39
5212.2.3.35701	D	Mantenimiento y conservación de maquinaria y equi	0.00	1,160.00	0.00	1,160.00
5212.2.3.35801	D	Servicios de lavandería, limpieza e higiene	0.00	310.00	0.00	310.00
5212.2.3.36201	D	Difusión de mensajes comerciales para promover la	0.00	2,064.80	0.00	2,064.80
5212.2.3.36901	D	Servicios relacionados con monitoreo de informació	0.00	9,320.00	0.00	9,320.00
5212.2.3.37104	D	Pasajes aéreos nacionales para servidores públicos	0.00	35,891.44	0.00	35,891.44
5212.2.3.37201	D	Pasajes terrestres nacionales para labores en camp	0.00	8,929.00	0.00	8,929.00
5212.2.3.37204	D	Pasajes terrestres nacionales para servidores públ	0.00	7,198.00	0.00	7,198.00
5212.2.3.37504	D	Viáticos nacionales para servidores públicos en el	0.00	326,831.20	0.00	326,831.20
5212.2.3.38301	D	Congresos y convenciones	0.00	11,762.43	0.00	11,762.43
5212.2.3.38401	D	Exposiciones	0.00	49,874.70	0.00	49,874.70
5212.2.3.39202	D	Otros impuestos y derechos	0.00	276,169.09	0.00	276,169.09
5212.2.3.39501	D	Penas, multas, accesorios y actualizaciones	0.00	209,876.62	0.00	209,876.62
5212.2.4	D	Reintegros	0.00	14,010,014.81	14,010,014.81	0.00
5212.2.4.1	D	528 C001F Subsidios para Organismos	0.00	13,973,417.97	13,973,417.97	0.00
5212.2.4.2	D	1 A1 X001E Subsidios para Organismos	0.00	36,596.84	36,596.84	0.00
8211	A	Presupuesto de Egresos Aprobado	0.00	0.00	114,131,220.00	114,131,220.00
8211.1	A	Ejercicio 2022	0.00	0.00	114,131,220.00	114,131,220.00
8211.1.1	A	Recurso federal	0.00	0.00	57,065,610.00	57,065,610.00
8211.1.1.1	A	U0060	0.00	0.00	57,065,610.00	57,065,610.00
8211.1.1.1.41501	A	Transferencias para servicios personales	0.00	0.00	16,600,137.92	16,600,137.92
8211.1.1.1.41502	A	Transferencias para materiales y suministros	0.00	0.00	1,308,378.10	1,308,378.10
8211.1.1.1.41503	A	Transferencias por servicios generales	0.00	0.00	4,676,268.90	4,676,268.90
8211.1.1.1.41509	A	Transferencias para servicios personales(docentes)	0.00	0.00	34,480,825.08	34,480,825.08
8211.1.2	A	Recurso Estatal	0.00	0.00	57,065,610.00	57,065,610.00
8211.1.2.1	A	X001E	0.00	0.00	1,308,378.10	1,308,378.10
8211.1.2.1.41502	A	Tranferencias para materiales y suministros	0.00	0.00	1,308,378.10	1,308,378.10
8211.1.2.2	A	C001F	0.00	0.00	55,757,231.90	55,757,231.90
8211.1.2.2.41501	A	Transferencias para servicios personales	0.00	0.00	16,600,137.92	16,600,137.92
8211.1.2.2.41503	A	Transferencias para servicios generales	0.00	0.00	4,676,268.90	4,676,268.90
8211.1.2.2.41509	A	Transferencias para servicios personales(docentes)	0.00	0.00	34,480,825.08	34,480,825.08
8221	D	Presupuesto de Egresos por Ejercer	0.00	125,463,738.20	77,887,742.91	47,575,995.29
8221.1	D	Ejercicio 2022	0.00	125,463,738.20	77,887,742.91	47,575,995.29
8221.1.1	D	Recurso Federal	0.00	58,954,601.55	35,451,902.45	23,502,699.10
8221.1.1.1	D	U006	0.00	58,954,601.55	35,451,902.45	23,502,699.10
8221.1.1.1.41501	D	Transferencias para servicios personales	0.00	16,600,137.92	8,971,358.91	7,628,779.01
8221.1.1.1.41502	D	Transferencias de materiales y suministros	0.00	1,308,378.10	0.00	1,308,378.10

**BALANZA DE COMPROBACION**  
**Periodo del 01/ene./2022 al 31/ago./2022**

CUENTA	N	NOMBRE	SALDO INICIAL	CARGOS	ABONOS	SALDO FINAL
8221.1.1.1.41503	D	Transferencias de servicios generales	0.00	4,676,268.90	2,990,759.53	1,685,509.37
8221.1.1.1.41509	D	Transferencias para servicios personales(docentes)	0.00	36,369,816.63	23,489,784.01	12,880,032.62
8221.1.2	D	Recursos Estatal	0.00	66,509,136.65	42,435,840.46	24,073,296.19
8221.1.2.1	D	X001E	0.00	1,392,475.78	528,661.46	863,814.32
8221.1.2.1.41502	D	Transferencias de materiales y suministros	0.00	1,392,475.78	528,661.46	863,814.32
8221.1.2.2	D	C001F	0.00	65,116,660.87	41,907,179.00	23,209,481.87
8221.1.2.2.41501	D	Transferencias para servicios personales	0.00	16,600,137.92	8,853,373.88	7,746,764.04
8221.1.2.2.41503	D	Transferencias de servicios generales	0.00	4,676,268.90	2,424,696.40	2,251,572.50
8221.1.2.2.41509	D	Transferencias para servicios personales(docentes)	0.00	43,840,254.05	30,629,108.72	13,211,145.33
8241	D	Presupuesto de Egresos Comprometido	0.00	95,071,613.66	95,071,613.66	0.00
8241.1	D	Ejercicio 2022	0.00	95,071,613.66	95,071,613.66	0.00
8241.1.1	D	Recurso Federal	0.00	38,625,758.39	38,625,758.39	0.00
8241.1.1.1	D	U006	0.00	38,625,758.39	38,625,758.39	0.00
8241.1.1.1.41501	D	Transferencias para servicios personales	0.00	8,971,358.91	8,971,358.91	0.00
8241.1.1.1.41503	D	Transferencias de servicios generales	0.00	2,990,759.53	2,990,759.53	0.00
8241.1.1.1.41509	D	Transferencias para servicios personales(docentes)	0.00	26,663,639.95	26,663,639.95	0.00
8241.1.2	D	Recurso Estatal	0.00	56,445,855.27	56,445,855.27	0.00
8241.1.2.1	D	X001E	0.00	565,258.30	565,258.30	0.00
8241.1.2.1.41502	D	Transferencias de materiales y suministros	0.00	565,258.30	565,258.30	0.00
8241.1.2.2	D	C001F	0.00	55,880,596.97	55,880,596.97	0.00
8241.1.2.2.41501	D	Transferencias para servicios personales	0.00	8,853,373.88	8,853,373.88	0.00
8241.1.2.2.41503	D	Transferencias de servicios generales	0.00	2,424,696.40	2,424,696.40	0.00
8241.1.2.2.41509	D	Transferencias para servicios personales(docentes)	0.00	44,602,526.69	44,602,526.69	0.00
8251	D	Presupuesto de Egresos Devengado	0.00	98,343,402.69	96,796,168.63	1,547,234.06
8251.1	D	Ejercicio 2022	0.00	98,343,402.69	96,796,168.63	1,547,234.06
8251.1.1	D	Recurso Federal	0.00	38,625,758.39	37,783,478.04	842,280.35
8251.1.1.1	D	U006	0.00	38,625,758.39	37,783,478.04	842,280.35
8251.1.1.1.41501	D	Transferencias para servicios personales	0.00	8,971,358.91	8,971,358.91	0.00
8251.1.1.1.41503	D	Transferencias de servicios generales	0.00	2,990,759.53	2,983,059.16	7,700.37
8251.1.1.1.41509	D	Transferencias para servicios personales(docentes)	0.00	26,663,639.95	25,829,059.97	834,579.98
8251.1.2	D	Recurso Estatal	0.00	59,717,644.30	59,012,690.59	704,953.71
8251.1.2.1	D	X001E	0.00	517,757.46	517,757.46	0.00
8251.1.2.1.41502	D	Transferencias de materiales y suministros	0.00	517,757.46	517,757.46	0.00
8251.1.2.2	D	C001F	0.00	59,199,886.84	58,494,933.13	704,953.71
8251.1.2.2.41501	D	Transferencias para servicios personales	0.00	8,853,373.88	8,148,494.37	704,879.51
8251.1.2.2.41503	D	Transferencias de servicios generales	0.00	2,424,696.40	2,424,622.20	74.20
8251.1.2.2.41509	D	Transferencias para servicios personales(docentes)	0.00	47,921,816.56	47,921,816.56	0.00
8261	D	Presupuesto de Egresos Ejercido	0.00	94,230,143.11	93,917,287.45	312,855.66
8261.1	D	Ejercicio 2022	0.00	94,230,143.11	93,917,287.45	312,855.66
8261.1.1	D	Recurso Federal	0.00	36,498,613.65	36,315,441.52	183,172.13
8261.1.1.1	D	U0060	0.00	36,498,613.65	36,315,441.52	183,172.13
8261.1.1.1.41501	D	Transferencias para servicios personales	0.00	8,971,358.91	8,971,358.91	0.00
8261.1.1.1.41503	D	Transferencias de servicios generales	0.00	2,983,059.16	2,975,358.05	7,701.11
8261.1.1.1.41509	D	Transferencias para servicios personales(docentes)	0.00	24,544,195.58	24,368,724.56	175,471.02
8261.1.2	D	Recurso Estatal	0.00	57,731,529.46	57,601,845.93	129,683.53

**BALANZA DE COMPROBACION**  
Periodo del 01/ene./2022 al 31/ago./2022

CUENTA	N	NOMBRE	SALDO INICIAL	CARGOS	ABONOS	SALDO FINAL
8261.1.2.1	D	X001E	0.00	517,757.46	517,757.46	0.00
8261.1.2.1.41502	D	Transferencias de materiales y suministros	0.00	517,757.46	517,757.46	0.00
8261.1.2.2	D	C001F	0.00	57,213,772.00	57,084,088.47	129,683.53
8261.1.2.2.41501	D	Transferencias para servicios personales	0.00	8,148,494.37	8,088,407.94	60,086.43
8261.1.2.2.41503	D	Transferencias de servicios generales	0.00	2,424,622.20	2,424,622.20	0.00
8261.1.2.2.41509	D	Transferencias para servicios personales(docentes)	0.00	46,640,655.43	46,571,058.33	69,597.10
8271	D	Presupuesto de Egresos Pagado	0.00	79,312,980.22	14,617,845.23	64,695,134.99
8271.1	D	Ejercicio 2022	0.00	79,312,980.22	14,617,845.23	64,695,134.99
8271.1.1	D	Recurso Federal	0.00	34,426,449.97	1,888,991.55	32,537,458.42
8271.1.1.1	D	U006	0.00	34,426,449.97	1,888,991.55	32,537,458.42
8271.1.1.1.41501	D	Transferencias para servicios personales	0.00	8,971,358.91	0.00	8,971,358.91
8271.1.1.1.41503	D	Transferencias de servicios generales	0.00	2,975,358.05	0.00	2,975,358.05
8271.1.1.1.41509	D	Transferencias para servicios personales(docentes)	0.00	22,479,733.01	1,888,991.55	20,590,741.46
8271.1.2	D	Recurso Estatal	0.00	44,886,530.25	12,728,853.68	32,157,676.57
8271.1.2.1	D	X001E	0.00	481,160.62	36,596.84	444,563.78
8271.1.2.1.41502	D	Transferencias de materiales y suministros	0.00	481,160.62	36,596.84	444,563.78
8271.1.2.2	D	C001F	0.00	44,405,369.63	12,692,256.84	31,713,112.79
8271.1.2.2.41501	D	Transferencias para servicios personales	0.00	8,088,407.94	0.00	8,088,407.94
8271.1.2.2.41503	D	Transferencias de servicios generales	0.00	2,424,622.20	0.00	2,424,622.20
8271.1.2.2.41509	D	Transferencias para servicios personales(docentes)	0.00	33,892,339.49	12,692,256.84	21,200,082.65
<b>830 cuentas</b>			<b>0.00</b>	<b>997,388,864.11</b>	<b>997,388,864.11</b>	<b>0.00</b>

L.C.P. Guadalupe Gómez Chandoquí  
Directora de Administración y Finanzas

C.P. Rosa Elena Pulido Aguilar  
Jefa de Departamento de Contabilidad

2112 003 0 UNIVERSIDAD TECNOLÓGICA DE LA SELVA  
DIRECCIÓN DE ADMINISTRACIÓN Y FINANZAS

CONCILIACIÓN DE RECURSOS FEDERALES

DEL FONDO: U0060 Subsidios para Organismos Descentralizados Estatales

SALDO: Del 1 de enero al 31 de agosto del 2022

PROYECTO	PRESUPUESTO		PRESUPUESTO DEVENGADO CONTABLE	DIFERENCIA	INTEGRACIÓN DE LA DIFERENCIA	DESCRIPCIÓN
	MODIFICADO (AUTORIZADO)	DEVENGADO PRESUPUESTAL				
Desarrollo Academico Institucional	57,065,610.00	33,562,910.90	33,562,910.90	0.00		
<b>SUMAS TOTALES:</b>	<b>57,065,610.00</b>	<b>33,562,910.90</b>	<b>33,562,910.90</b>	<b>0.00</b>		

  
C.P. Guadalupe Gómez Chandoqui  
Dir. Administración y Finanzas

  
C.P. Rosa Elena Pulido Aguilar  
Jefa de Departamento de Contabilidad

**SISTEMA CONTABLE 2022**  
**VARIACIÓN EN CUENTAS DE BALANCE**

**PERÍODO : PRACTICADO AL 31 DE AGOSTO DEL 2022**

Fecha:

NÚMERO	CUENTA NOMBRE	SALDOS				VARIACIÓN		REFERENCIA
		AL 31 DE DICIEMBRE DE 2021		AL 31 DE AGOSTO DEL 2022		ACTIVO	PASIVO Y HACIENDA PÚBLICA	
		ACTIVO	PASIVO Y HACIENDA PÚBLICA	ACTIVO	PASIVO Y HACIENDA PÚBLICA			
1113	Bancos/Dependencias y Otros	20,482,479.44		32,585,947.76		12,103,468.32		1
1115	Fondos con Afectación Específica	11,600,547.67		27,135,232.92		15,534,685.25		2
1116	Depósitos de Fondos de Terceros en Garantía y/o Administración	184,177.00		204,177.00		20,000.00		3
1122	Cuentas por Cobrar a Corto Plazo			3,211,348.71		3,211,348.71		4
1123	Deudores Diversos por Cobrar a Corto Plazo	81,484.24		93,125.33		11,641.09		5
1129	Otros Derechos a Recibir Efectivo o Equivalentes a Corto Plazo	341.00		9.00		(332.00)		6
1221	Documentos por Cobrar a Largo Plazo			2,409,131.43		2,409,131.43		7
1222	Deudores Diversos a Largo Plazo	9,180.44		9,180.44				
1229	Otros Derechos a Recibir Efectivo o Equivalentes a Largo Plazo	2.68		2.68				
1231	Terrenos	1,000,000.00		1,000,000.00				
1233	Edificios no Habitacionales	107,083,175.22		107,083,175.22				
1234	Infraestructura	30,740.00		30,740.00				
1241	Mobiliario y Equipo de Administración	66,504,429.80		66,504,429.80				
1242	Mobiliario y Equipo Educativo y Recreativo	10,782,787.43		10,782,787.43				
1243	Equipo e Instrumental Médico y de Laboratorio	23,372,528.57		23,372,528.57				
1244	Vehículos y Equipo de Transporte	10,763,199.08		10,763,199.08				
1246	Maquinaría, Otros Equipos y Herramientas	32,686,382.17		32,686,382.17				
1247	Colecciones, Obras de Arte y Objetos Valiosos	1,666,390.58		1,666,390.58				
1248	Activos Biológicos	18,000.00		18,000.00				
1251	Software	2,930,193.79		2,930,193.79				
1263	Depreciación Acumulada de Bienes Muebles	(2,103,475.41)		(2,103,475.41)				
1274	Anticipos a Largo Plazo	26,383.85		26,383.85				
2111	Servicios Personales por Pagar a Corto Plazo		41,032.13			41,032.13		8
2115	Transferencias Otorgadas por Pagar a Corto Plazo					298,180.72	298,180.72	8
2117	Retenciones y Contribuciones por Pagar a Corto Plazo		3,834,034.73			4,470,480.05	636,445.32	9

GOBIERNO CONSTITUCIONAL DEL ESTADO DE CHIAPAS  
UNIVERSIDAD TECNOLÓGICA DE LA SELVA

SISTEMA CONTABLE 2022  
VARIACIÓN EN CUENTAS DE BALANCE

PERÍODO : PRACTICADO AL 31 DE AGOSTO DEL 2022

Fecha:

NÚMERO	CUENTA NOMBRE	SALDOS		AL 31 DE AGOSTO DEL 2022		VARIACIÓN		REFERENCIA
		AL 31 DE DICIEMBRE DE 2021	AL 31 DE AGOSTO DEL 2022	ACTIVO	PASIVO Y HACIENDA PÚBLICA	ACTIVO	PASIVO Y HACIENDA PÚBLICA	
2119	Otras Cuentas por Pagar a Corto Plazo	162,884.48	82,231.37				(80,653.11)	10
2162	Fondos en Administración a Corto Plazo		623.97				623.97	11
2191	Ingresos por Clasificar	542,404.66	4,164,817.81				3,622,413.15	12
2249	Otros Pasivos Diferidos a Largo Plazo	201,382.09	2,610,913.23				2,409,531.14	13
2252	Fondos en Administración a Largo Plazo	904,832.04	904,832.04					
3211	Resultados del Ejercicio (Ahorro/Desahorro)	1,303,589.25	26,559,233.61				25,255,644.36	14
3221	Resultados de Ejercicios Anteriores	280,097,094.45	281,258,213.36				1,161,118.91	15
3243	Reservas por Contingencias	31,693.72	18,332.06				(13,361.66)	16
<b>TOTALES</b>		<b>287,118,947.55</b>	<b>320,408,890.35</b>	<b>320,408,890.35</b>	<b>320,408,890.35</b>	<b>33,289,942.80</b>	<b>33,289,942.80</b>	

  
C.P. Guadalupe Gómez Chandoqui  
Dir. Administración y Finanzas

  
C.P. Rosa Elena Vellido Aguilar  
Jefa de Departamento de Contabilidad